

ICPREV
INSTITUTO CANOINHENSE DE PREVIDÊNCIA

ATA DA 2ª REUNIÃO EXTRAORDINÁRIA DO ANO DE 2024

1 Aos dezoito dias do mês de julho do ano de dois mil e vinte e quatro, reuniram-se na
 2 plenária da Câmara de Vereadores, membros do conselho de administração, conselho
 3 fiscal, membros eleitos de ambos conselhos e servidores em geral para participarem
 4 da audiência pública referente a apresentação do Relatório de Governança
 5 Corporativa do ano de 2023 e apresentação do cálculo atuarial do ano base de
 6 2024. Inicialmente Sr Gustavo, diretor Administrativo financeiro apresentou o relatório
 7 de governança corporativa 2023 explanando sobre os seguintes itens: 1) Áreas de
 8 atuação do RPPS, 2) Estrutura organizacional, 3) Requisitos para ocupar cargo de
 9 diretoria, 4) Quadro com quantidade de segurados dos anos de 1016 a 2023, 5)
 10 Situação atuarial – Comparativo de resultados, 6) Benefícios concedidos desde 2016
 11 a 2023, processos enviados ao Tribunal de Contas de processos cadastrados no
 12 sistema de compensação previdenciária – COMPREV, 7) Receitas, 8) Calculo para a
 13 taxa de administração, 9) Despesas realizadas, 10) Evolução do patrimônio do
 14 ICPREV, 11) Segmentação das aplicações, 12) Alocação por gestor, 13) Educação
 15 previdenciárias e 14) Demais atividades realizadas. Dando sequência Sr. Luiz Claudio
 16 Kogut, apresentou a todos o Calculo atuarial referente ano base 2024. Inicialmente
 17 destacou a importância da realização do mesmo e as leis as qual se baseia. Dando
 18 continuidade demonstrou em vários slides cenários em que o Instituto se encontra:

7.3. BALANÇO ATUARIAL – PLANO DE CUSTEIO VIGENTE E PROPOSTO

Ano-Base: 2024 Data-Base: 31/12/2023

Item	Plano de Custeio Vigente		Plano de Custeio Proposto	
	Valores (R\$)	(% Folha)	Valores (R\$)	(% Folha)
1. Custo Total - VABF	651.378.108,75	136,22%	651.378.108,75	136,22%
2. Compensação Previdenciária BC (-)	7.214.683,31	1,51%	7.214.683,31	1,51%
3. Compensação Previdenciária BAC (-)	144.381.811,37	30,19%	144.381.811,37	30,19%
4. Contribuição dos Atuais Inativos (-)	7.803.712,57	1,63%	7.803.712,57	1,63%
5. Contribuição dos Futuros Inativos (-)	2.690.362,65	0,56%	2.690.362,65	0,56%
6. Contribuição dos Servidores Ativos (-)	66.950.648,36	14,00%	66.950.648,36	14,00%
7. Contribuição do Ente s/ Demais Ativos (-)	54.992.748,87	11,50%	54.992.748,87	11,50%
8. Contribuição do Ente s/ Professores Ativos (-)	26.304.466,46	5,50%	26.304.466,46	5,50%
9. Contribuição do Ente s/ Atuais Inativos (-)	0,00	0,00%	0,00	0,00%
10. Contribuição do Ente s/ Futuros Inativos (-)	0,00	0,00%	0,00	0,00%
11. Saldo dos Parcelamentos (-)	0,00	0,00%	0,00	0,00%
12. Ativo Financeiro (-)	85.456.312,78	17,87%	85.456.312,78	17,87%
13. Aporte de Bens, Direitos e Outros Ativos (-)	0,00	0,00%	0,00	0,00%
14. Déficit/Superávit Base (2+...+13) - (1)	255.583.362,38	53,44%	255.583.362,38	53,44%
15. Saldo dos Aportes Suplementares (-) (**)	110.968.938,99	23,20%	257.320.326,38	53,81%
16. Déficit/Superávit Oficial (14+15)	144.614.423,39	30,24%	1.736.964,00	0,36%

(*) Para a apuração do resultado atuarial deduzimos a parte destinada ao custeio administrativo (2,50%)

(**) Saldo dos Aportes para Cobertura do Déficit previstos na Lei Municipal nº 078/2022.

19

7.4. PROVISÕES MATEMÁTICAS OU PASSIVO ATUARIAL

Ano-Base: 2024 Data-Base: 31/12/2023

Item	Plano de Custeio Atual	Plano de Custeio Proposto
	1. Ativo Financeiro (1 + 2 + 3)	85.456.312,78
2. Aplicações Financeiras	85.456.312,78	85.456.312,78
3. Aporte de Bens, Direitos e Outros Ativos	0,00	0,00
4. Parcelamentos	0,00	0,00
5. Provisão Matemática Total (6 + 7 - 8 - 9)	230.070.736,17	83.719.348,78
6. Provisão de Benefícios Concedidos	209.094.759,53	209.094.759,53
7. Provisão de Benefícios a Conceder	283.541.410,31	283.541.410,31
8. Compensação Financeira	151.596.494,68	151.596.494,68
9. Plano de Equacionamento	110.968.938,99	257.320.326,38
Déficit/ Superávit Atuarial Oficial (1 - 5)	144.614.423,39	1.736.964,00

20

21

ATA DA 2ª REUNIÃO EXTRAORDINÁRIA DO ANO DE 2024

9.2. CENÁRIOS COM AS POSSIBILIDADES DE EQUACIONAMENTO DO DÉFICIT

Como o plano apresenta um déficit atuarial, recomendamos a revisão do atual plano de equacionamento, previsto na Lei Municipal nº 078/2022, conforme tabela a seguir:

n	Ano	Saldo Inicial	(+) Juros	(-) Aporte Anual	Ano-Base: 2024 Data-Base: 31/12/2023	
					Saldo Final	Aporte Mensal
1	2024	255.583.361,80	12.804.726,43	5.746.408,76	262.641.679,47	478.867,40
2	2025	262.641.679,47	13.158.348,14	5.833.101,27	269.966.926,34	486.091,77
3	2026	269.966.926,34	13.525.343,01	9.041.306,97	274.450.962,38	753.442,25
4	2027	274.450.962,38	13.749.993,22	14.014.025,80	274.186.929,79	1.167.835,48
5	2028	274.186.929,79	13.736.765,18	13.736.765,18	274.186.929,79	1.144.730,43
6	2029	274.186.929,79	13.736.765,18	14.072.885,63	273.850.809,35	1.172.740,47
7	2030	273.850.809,35	13.719.925,55	14.417.230,50	273.153.504,39	1.201.435,87
8	2031	273.153.504,39	13.684.990,57	14.770.001,03	272.068.493,93	1.230.833,42
9	2032	272.068.493,93	13.630.631,55	15.131.403,39	270.567.722,09	1.260.950,28
10	2033	270.567.722,09	13.555.442,88	15.501.648,79	268.621.516,18	1.291.804,07
11	2034	268.621.516,18	13.457.937,96	15.880.953,60	266.198.500,54	1.323.412,80
12	2035	266.198.500,54	13.336.544,88	16.269.539,49	263.265.505,92	1.355.794,96
13	2036	263.265.505,92	13.189.601,85	16.667.633,57	259.787.474,20	1.388.969,46
14	2037	259.787.474,20	13.015.352,46	17.075.468,49	255.727.358,17	1.422.955,71
15	2038	255.727.358,17	12.811.940,64	17.493.282,58	251.046.016,23	1.457.773,55
16	2039	251.046.016,23	12.577.405,41	17.921.320,03	245.702.101,61	1.493.443,34
17	2040	245.702.101,61	12.309.675,29	18.359.831,00	239.651.945,90	1.529.965,92
18	2041	239.651.945,90	12.006.562,49	18.809.071,74	232.849.436,65	1.567.422,64
19	2042	232.849.436,65	11.665.756,78	19.269.304,81	225.245.888,62	1.605.775,40
20	2043	225.245.888,62	11.284.819,02	19.740.799,17	216.789.908,47	1.645.066,60
21	2044	216.789.908,47	10.861.174,41	20.223.830,38	207.427.252,51	1.685.319,20
22	2045	207.427.252,51	10.392.105,35	20.718.680,72	197.100.677,14	1.726.556,73
23	2046	197.100.677,14	9.874.708,92	21.990.750,33	184.984.670,74	1.832.562,53
24	2047	184.984.670,74	9.267.732,00	22.528.834,86	171.723.567,88	1.877.402,90
25	2048	171.723.567,88	8.603.350,75	23.080.085,60	157.246.833,03	1.923.340,47
26	2049	157.246.833,03	7.878.066,33	23.644.824,73	141.480.074,94	1.970.402,06
27	2050	141.480.074,64	7.088.151,74	24.223.382,26	124.344.844,02	2.018.615,19
28	2051	124.344.844,11	6.229.676,69	24.816.096,34	105.758.424,46	2.068.008,03
29	2052	105.758.424,46	5.298.497,07	25.423.313,34	85.633.608,18	2.118.609,45
30	2053	85.633.608,18	4.290.243,77	26.045.388,14	63.878.463,81	2.170.449,01
31	2054	63.878.463,81	3.200.311,04	26.128.663,98	40.950.110,87	2.177.388,67
32	2055	40.950.110,87	2.051.600,55	26.258.666,25	16.743.045,17	2.188.222,19
33	2056	16.743.045,17	838.826,56	26.299.587,25	-8.717.715,50	2.191.632,27

22
23

ATA DA 2ª REUNIÃO EXTRAORDINÁRIA DO ANO DE 2024


11. ANÁLISE COMPARATIVA DAS ÚLTIMAS AVALIAÇÕES ATUARIAIS

11.1. COMPARATIVO DE RESULTADOS DOS 3 ÚLTIMOS EXERCÍCIOS


Item	dez/21	dez/22	dez/23
Número de Servidores Ativos	1.134	1.091	1.011
Valor Médio da Remuneração do Ativo	3.345,19	3.896,85	4.593,27
Número de Beneficiários	123	146	181
Valor Médio dos Benefícios	6.124,50	6.948,01	6.974,32
Total de Segurados	1.257	1.237	1.192
Custo Total do Plano em R\$	487.040.577,37	553.885.145,32	651.378.108,75
Custo do Plano em % da Folha	112,05%	116,88%	136,22%
Déficit / Superávit Atuarial em R\$	62.647.167,27	75.224.737,84	144.614.423,39
Déficit / Superávit em % Folha	14,41%	15,87%	30,24%
Valor dos Investimentos do Plano em R\$	57.125.959,97	66.107.546,48	85.456.312,78

24
25
26
27

Nada mais havendo a tratar lavro a presente ata assinada por mim e demais participantes. Canoinhas, 29 de maio de 2024.



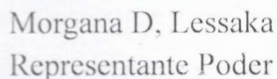
Izane Maria Pereira
Representante-Segurados




Andreia Fontana Kauva
Representante Poder Executivo



Cibele N. Batista
Representante Segurados


Morgana D, Lessaka
Representante Poder Legislativo


Márcio Juliano Seleme
Representante Poder Legislativo


José Carlos Herbst

Diretor Executivo