



**CANOINHAS - PREVIDENCIÁRIO**  
NOVEMBRO 2023



Prezados Senhores,

Este documento tem por objetivo apresentar as principais características e informações referente a sua carteira de investimentos, na intenção de ajudá-lo na tomada de decisão e acompanhamento da mesma.

As informações contidas neste documento se destinam somente à orientação de caráter geral e fornecimento de informações sobre o tema de interesse. Nossos estudos são baseados em informações disponíveis ao público, consideradas confiáveis na data de publicação. Dado que as opiniões nascem de julgamentos e estimativas, estão sujeitas a mudanças. Nossos relatórios não representam oferta de negociação de valores mobiliários ou outros instrumentos financeiros.

Informações adicionais sobre quaisquer empresas, valores mobiliários ou outros instrumentos financeiros podem ser obtidas mediante solicitação.

O presente relatório apresenta todas as informações e índices disponíveis até o dia 30.11.2023.

Não é permitido a divulgação e a utilização deste e de seu respectivo conteúdo por pessoas não autorizadas pela LDB CONSULTORIA FINANCEIRA.

Permanecemos à disposição para quaisquer esclarecimentos que se fizerem necessários e muito obrigado,

Equipe LDB Empresas.

## EXTRATO CONSOLIDADO DE ATIVOS

## Posição de Ativos e Enquadramento

## RENDA FIXA

73,06%

Artigo 7º I, Alínea a (Títulos do Tesouro Nacional)

Emissor	Título Público	Volatilid. a.a. (%)	Rentabilidade (%)			Valor (R\$)	% Carteira
			Dia	Mês	Ano		
TESOURO NACIONAL	NTN-B 150525 (6,280000%)	2,94	0,03	0,73	4,29	1.519.369,56	1,89
TESOURO NACIONAL	NTN-B 150535 (5,130000%)	0,39	0,07	0,64	9,17	1.647.161,66	2,05
TESOURO NACIONAL	NTN-B 150535 (5,550000%)	0,33	0,04	0,67	9,56	810.906,60	1,01
TESOURO NACIONAL	NTN-B 150545 (6,011000%)	0,33	0,04	0,71	5,13	2.971.952,59	3,70
TESOURO NACIONAL	NTN-B 150824 (6,210000%)	0,33	0,04	0,72	10,19	1.561.611,71	1,94
TESOURO NACIONAL	NTN-B 150824 (6,422000%)	2,95	0,04	0,74	5,37	1.022.735,03	1,27
TESOURO NACIONAL	NTN-B 150824 (6,771000%)	4,94	0,04	0,76	8,94	1.543.280,33	1,92
TESOURO NACIONAL	NTN-B 150824 (7,520000%)	2,99	0,04	0,82	4,92	2.035.179,26	2,53
TESOURO NACIONAL	NTN-B 150826 (6,360000%)	4,94	0,04	0,73	8,60	1.537.570,28	1,91
TESOURO NACIONAL	NTN-B 150830 (5,120000%)	0,33	0,03	0,64	9,16	1.648.169,02	2,05
TESOURO NACIONAL	NTN-B 150830 (5,450000%)	0,33	0,04	0,66	9,47	807.691,05	1,01
TESOURO NACIONAL	NTN-B 150840 (5,170000%)	0,33	0,03	0,64	9,21	1.099.381,57	1,37
TESOURO NACIONAL	NTN-B 150850 (6,020000%)	4,14	-0,00	0,71	0,84	3.023.380,36	3,76
Sub-total Artigo 7º I, Alínea a		0,95	0,03	0,71	9,96	21.228.389,02	26,42

Artigo 7º I, Alínea b (Fundos 100% Títulos Públicos)

## EXTRATO CONSOLIDADO DE ATIVOS

Gestor	Admin.	Ativo	Volatilid. a.a. (%)	Rentabilidade (%)			Valor (R\$)	% Carteira	PL do Fundo	% Fundo
				Dia	Mês	Ano				
BB	BB	BB PREV RF IRF-M1 TÍTULOS PÚBLICOS FIC FI	0,36	0,05	0,97	11,89	102.884,22	0,13	7.341.410.946,33	0,00
BB	BB	BB PREV RF IMA B TÍTULOS PÚBLICOS FI	4,60	0,13	2,61	12,68	4.356.035,15	5,42	5.100.554.237,53	0,09
CAIXA DTVM	CEF	FI CAIXA BRASIL IRF M 1 TÍTULOS PÚBLICOS RF	0,35	0,06	0,97	12,03	226.146,95	0,28	8.126.749.358,76	0,00
CAIXA DTVM	CEF	FI CAIXA BRASIL IMA B 5 TÍTULOS PÚBLICOS RF LP	2,05	0,07	1,79	10,38	3.424.128,31	4,26	7.523.766.972,01	0,05
CAIXA DTVM	CEF	FI CAIXA BRASIL IMA B 5+ TÍTULOS PÚBLICOS RF LP	7,13	0,19	3,37	3,66	1.865.873,59	2,32	1.387.687.889,29	0,13
CAIXA DTVM	CEF	FI CAIXA BRASIL IDKA IPCA 2A TÍTULOS PÚBLICOS RF LP	2,11	0,10	1,73	10,35	710.939,91	0,88	5.233.354.482,85	0,01
CAIXA DTVM	CEF	FI CAIXA BRASIL IRF-M TÍTULOS PÚBLICOS RF LP	2,80	0,11	2,47	14,64	2.592.150,83	3,23	2.261.375.933,67	0,11
WESTERN	BNP PARIBAS	WESTERN ASSET IMA-B5 ATIVO FI RF	2,90	0,15	2,54	10,32	2.429.332,03	3,02	458.686.783,78	0,53
DAYCOVAL	DAYCOVAL	DAYCOVAL FI RENDA FIXA ALOCAÇÃO DINÂMICA	2,04	0,07	1,74	10,12	1.128.084,38	1,40	112.282.662,04	1,00
CAIXA DTVM	CEF	FIC DE FI CAIXA BRASIL GESTÃO ESTRATÉGICA RF	1,30	0,07	1,43	12,23	2.534.226,00	3,15	5.184.189.770,00	0,05
Sub-total Artigo 7º I, Alínea b			2,64	0,11	2,24	11,78	19.369.801,37	24,11		

### Artigo 7º III, Alínea a (Fundos Renda Fixa)

Gestor	Admin.	Ativo	Volatilid. a.a. (%)	Rentabilidade (%)			Valor (R\$)	% Carteira	PL do Fundo	% Fundo
				Dia	Mês	Ano				
ITAU	ITAU	ITAÚ RENDA FIXA IMA-B ATIVO	4,90	0,17	2,59	12,46	2.891.346,04	3,60	475.966.166,26	0,61
BB	BB	BB PREV RF FLUXO FIC	0,03	0,04	0,83	11,02	4.501.306,93	5,60	3.918.825.638,18	0,11
BRAM	BRABESCO	BRABESCO FI RF REFERENCIADO DI PREMIUM	0,07	0,05	0,99	12,57	6.013.797,50	7,49	10.247.341.113,60	0,06
ITAU	ITAU	ITAU INSTITUCIONAL OPTIMUS RENDA FIXA LONGO PRAZO FICFI	0,58	0,04	0,76	11,54	1.331.651,43	1,66	1.232.276.247,43	0,11
ITAU	ITAU	ITAÚ INSTITUCIONAL GLOBAL DINÂMICO RF LP FIC FI	0,82	0,05	1,22	11,43	3.360.346,98	4,18	2.390.040.099,74	0,14
Sub-total Artigo 7º III, Alínea a			0,81	0,07	1,21	12,03	18.098.448,88	22,53		
Renda Fixa			1,23	0,07	1,36	11,18	58.696.639,27	73,06		

## EXTRATO CONSOLIDADO DE ATIVOS

### RENTA VARIÁVEL

16,97%

Artigo 8º I (Fundos de Ações)

Gestor	Admin.	Ativo	Volatilid. a.a. (%)	Rentabilidade (%)			Valor (R\$)	% Carteira	PL do Fundo	% Fundo
				Dia	Mês	Ano				
BTG PACTUAL	BTG PACTUAL	BTG PACTUAL ABSOLUTO INSTITUCIONAL FIQ FIA	17,83	0,58	11,94	10,48	1.406.645,04	1,75	1.307.551.624,78	0,11
BAHIA	BEM	BAHIA AM VALUATION FIC DE FIA	17,90	1,10	12,51	7,98	1.053.159,34	1,31	201.835.359,12	0,52
XP	SANTANDER	XP INVESTOR 30 FIC FIA	16,58	0,83	12,28	19,96	723.605,98	0,90	208.947.445,82	0,35
ALASKA	BTG PACTUAL	ALASKA BLACK INSTITUCIONAL FIA	19,29	1,43	16,21	15,71	694.247,88	0,86	1.275.142.867,51	0,05
ARX	BEM	ARX INCOME INSTITUCIONAL FIC FIA	18,06	0,37	14,72	11,58	1.474.978,50	1,84	170.597.838,58	0,86
GUEPARDO	DAYCOVAL	GUEPARDO VALOR INSTITUCIONAL FIC FIA	19,99	0,44	13,02	37,76	664.011,36	0,83	458.461.047,30	0,14
MOAT	INTRAG	MOAT CAPITAL ADVISORY FIC FIA	27,95	1,04	20,24	11,52	1.113.047,07	1,39	234.750.534,62	0,47
SAFRA	SAFRA	SAFRA CONSUMO PB FIC FIA	27,70	0,84	14,70	10,80	903.821,32	1,12	105.796.076,80	0,85
SCHRODER	BEM	SCHRODER BEST IDEAS FIA	17,52	1,05	11,84	12,88	1.808.939,29	2,25	134.401.523,60	1,35
TARPON	DAYCOVAL	TARPON GT 30 FIC FIA	19,90	0,60	8,07	41,43	2.327.778,75	2,90	850.660.216,43	0,27
TRÍGONO	DAYCOVAL	TRIGONO FLAGSHIP INSTITUCIONAL FIC FIA	19,98	-0,58	0,40	6,10	1.466.963,15	1,83	273.902.221,53	0,54
Sub-total Artigo 8º I			17,84	0,64	11,29	15,60	13.637.197,68	16,97		
Renda Variável			17,84	0,64	11,29	15,60	13.637.197,68	16,97		

## EXTRATO CONSOLIDADO DE ATIVOS

### INVESTIMENTOS NO EXTERIOR

5,54%

#### Artigo 9º II (Fundos de Investimento no Exterior)

Gestor	Admin.	Ativo	Volatilid. a.a. (%)	Rentabilidade (%)			Valor (R\$)	% Carteira	PL do Fundo	% Fundo
				Dia	Mês	Ano				
XP	BNP PARIBAS	SYSTEMATICA BLUE TREND DOLAR ADVISORY FIC DE FI MULTIMERCADO INVESTIMENTO NO EXTERIOR	18,96	0,71	-8,57	-17,03	304.896,95	0,38	23.387.506,73	1,30
XP	BNP PARIBAS	ASHMORE EMERGING MARKETS EQUITY ADVISORY FIC FIA IE	15,45	0,18	7,27	6,94	428.926,78	0,53	42.763.532,46	1,00
XP	BNP PARIBAS	ASHMORE EMERGING MARKETS EQUITY DOLAR ADVISORY FIC FIA INVESTIMENTO NO EXTERIOR	15,68	0,95	4,40	-5,14	358.513,24	0,45	11.578.480,05	3,10
XP	BNP PARIBAS	AXA WF FRAMLINGTON ROBOTECH ADVISORY FIC FIA INVESTIMENTO NO EXTERIOR	19,87	-0,16	13,92	20,89	419.597,29	0,52	62.623.457,22	0,67
XP	BNP PARIBAS	MS GLOBAL OPPORTUNITIES ADVISORY FIC FIA INVESTIMENTO NO EXTERIOR	23,39	0,34	12,46	32,68	1.620.313,61	2,02	668.266.745,39	0,24
<b>Sub-total Artigo 9º II</b>			<b>13,84</b>	<b>0,36</b>	<b>7,83</b>	<b>15,36</b>	<b>3.132.247,87</b>	<b>3,90</b>		

#### Artigo 9º III (Fundos de Ações - BDR Nível I)

Gestor	Admin.	Ativo	Volatilid. a.a. (%)	Rentabilidade (%)			Valor (R\$)	% Carteira	PL do Fundo	% Fundo
				Dia	Mês	Ano				
SAFRA	SAFRA	SAFRA CONSUMO AMERICANO FIA BDR-NÍVEL I PB	14,82	1,17	6,24	14,53	559.594,14	0,70	649.301.092,13	0,09
WESTERN	BNP PARIBAS	WESTERN ASSET FIA BDR NÍVEL I	17,64	0,62	8,83	28,93	755.705,16	0,94	1.385.686.641,78	0,05
<b>Sub-total Artigo 9º III</b>			<b>15,80</b>	<b>0,86</b>	<b>7,71</b>	<b>21,69</b>	<b>1.315.299,30</b>	<b>1,64</b>		
<b>Investimentos no Exterior</b>			<b>13,49</b>	<b>0,52</b>	<b>7,79</b>	<b>17,29</b>	<b>4.447.547,17</b>	<b>5,54</b>		

## EXTRATO CONSOLIDADO DE ATIVOS

### INVESTIMENTOS ESTRUTURADOS

4,43%

#### Artigo 10º I (Fundos Multimercados)

Gestor	Admin.	Ativo	Volatilid. a.a. (%)	Rentabilidade (%)			Valor (R\$)	% Carteira	PL do Fundo	% Fundo
				Dia	Mês	Ano				
SAFRA	SAFRA	SAFRA CAPITAL PROTEGIDO BOLSA AMERICANA FI MULTIMERCADO	13,49	0,03	7,99	21,46	1.171.006,36	1,46	47.777.059,56	2,45
ITAU	ITAU	ITAU PRIVATE MULTIMERCADO SP500 BRL FICFI	13,94	0,41	9,33	26,53	2.093.516,80	2,61	1.169.588.997,47	0,18
<b>Sub-total Artigo 10º I</b>			<b>10,83</b>	<b>0,27</b>	<b>8,85</b>	<b>25,08</b>	<b>3.264.523,16</b>	<b>4,06</b>		

#### Artigo 10º II (Fundo de Participação)

Gestor	Admin.	Ativo	Volatilid. a.a. (%)	Rentabilidade (%)			Valor (R\$)	% Carteira	PL do Fundo	% Fundo
				Dia	Mês	Ano				
PÁTRIA	XP	PÁTRIA PRIVATE EQUITY VII ADVISORY FIP MULTIESTRATÉGIA CLASSE C	12,26	-0,53	-1,23	-3,77	296.722,17	0,37	98.907.388,83	0,30
<b>Sub-total Artigo 10º II</b>			<b>12,26</b>	<b>-0,53</b>	<b>-1,23</b>	<b>-3,77</b>	<b>296.722,17</b>	<b>0,37</b>		

Investimentos Estruturados			10,69	0,20	7,95	23,97	3.561.245,33	4,43		
----------------------------	--	--	-------	------	------	-------	--------------	------	--	--

Total			3,95	0,20	3,51	12,89	80.342.629,45	100,00		
-------	--	--	------	------	------	-------	---------------	--------	--	--



## EXTRATO CONSOLIDADO DE ATIVOS

## Enquadramento da Carteira

Política de Investimentos							Pró-Gestão Nível	
Artigo	Tipo de Ativo	Valor(R\$)	% Carteira	Mínimo	Objetivo	Máximo	ALM	Limite Legal
Renda Fixa								
Artigo 7º I, Alínea a	Títulos do Tesouro Nacional	21.228.389,02	26,42	0,00	15,00	100,00	0,00	100,00
Artigo 7º I, Alínea b	Fundos 100% Títulos Públicos	19.369.801,37	24,11	0,00	25,00	100,00	0,00	100,00
Artigo 7º III, Alínea a	Fundos Renda Fixa	18.098.448,88	22,53	0,00	30,00	60,00	0,00	65,00
	Total Renda Fixa	58.696.639,27	73,06					100,00
Renda Variável								
Artigo 8º I	Fundos de Ações	13.637.197,68	16,97	0,00	18,00	30,00	0,00	35,00
	Total Renda Variável	13.637.197,68	16,97					35,00
Investimentos no Exterior								
Artigo 9º II	Fundos de Investimento no Exterior	3.132.247,87	3,90	0,00	4,00	10,00	0,00	10,00
Artigo 9º III	Fundos de Ações - BDR Nível I	1.315.299,30	1,64	0,00	2,00	10,00	0,00	10,00
	Total Investimentos no Exterior	4.447.547,17	5,54					10,00
Investimentos Estruturados								
Artigo 10º I	Fundos Multimercados	3.264.523,16	4,06	0,00	6,00	10,00	0,00	10,00
Artigo 10º II	Fundo de Participação	296.722,17	0,37	0,00	0,00	5,00	0,00	5,00
	Total Investimentos Estruturados	3.561.245,33	4,43					15,00
Total		80.342.629,45	100,00					



## EXTRATO CONSOLIDADO DE ATIVOS

## Rentabilidades por Artigo

Estratégia Indexador	No Mês	No Ano	3 meses	6 meses	12 meses	No Mês(R\$)	No Ano(R\$)
Artigo 7º I, Alínea a % do CDI	0,71 77,48	9,96 82,72	2,18 74,70	3,97 62,67	10,91 81,99	150.565,53	1.485.410,96
Artigo 7º I, Alínea b % do CDI	2,24 244,38	11,78 97,84	1,94 66,39	4,95 78,10	12,62 94,87	424.399,03	1.991.420,67
Artigo 7º III, Alínea a % do CDI	1,21 132,23	12,03 99,92	2,44 83,74	5,84 92,17	13,03 97,96	225.870,16	1.992.521,54
Artigo 7º V, Alínea b % do CDI	0,00 0,00	0,55 4,57	0,00 0,00	0,60 9,41	0,55 4,14	0,00	69,55
Artigo 8º I Var. IBOVESPA p.p.	11,29 -1,25	15,60 -0,44	7,07 -2,94	14,35 -3,18	12,19 -1,01	1.383.280,06	1.953.685,66
Artigo 9º II % do CDI	7,83 852,61	15,36 127,52	0,81 27,82	4,70 74,22	11,27 84,76	191.026,80	384.265,59
Artigo 9º III % do CDI	7,71 840,48	21,69 180,09	2,52 86,28	7,63 120,41	16,54 124,31	94.192,32	213.792,87
Artigo 10º I % do CDI	8,85 963,84	25,08 208,21	1,97 67,46	11,98 189,14	20,54 154,44	265.307,67	697.155,40
Artigo 10º II % do CDI	-1,23 -134,23	-3,77 -186,47				-3.701,01	-9.444,86
<b>CANOINHAS - PREVIDENCIÁRIO (Total)</b>						<b>2.730.940,56</b>	<b>8.708.877,38</b>

## RESULTADO POR ATIVO

Artigo 7º I, Alínea a (Títulos do Tesouro Nacional)

Ativo	Saldo Anterior	Aplicações	Resgates	Amortização	Saldo	Resultado Financ. Mês (R\$)	Resultado Financ. Ano (R\$)
NTN-B 150525 (6,280000%)	1.553.134,01	0,00	0,00	44.887,94	1.519.369,56	11.123,49	64.170,83
NTN-B 150535 (5,130000%)	1.681.691,27	0,00	0,00	45.133,91	1.647.161,66	10.604,30	144.044,58
NTN-B 150535 (5,550000%)	828.419,06	0,00	0,00	22.997,39	810.906,60	5.484,93	73.836,95
NTN-B 150545 (6,011000%)	3.038.243,84	0,00	0,00	87.439,26	2.971.952,59	21.148,01	149.446,46
NTN-B 150824 (6,210000%)	1.550.419,90	0,00	0,00	0,00	1.561.611,71	11.191,81	148.201,14
NTN-B 150824 (6,422000%)	1.015.244,67	0,00	0,00	0,00	1.022.735,03	7.490,36	52.840,65
NTN-B 150824 (6,771000%)	1.531.580,10	0,00	0,00	0,00	1.543.280,33	11.700,23	129.194,12

## EXTRATO CONSOLIDADO DE ATIVOS

Ativo	Saldo Anterior	Aplicações	Resgates	Amortização	Saldo	Resultado Financ. Mês (R\$)	Resultado Financ. Ano (R\$)
NTN-B 150824 (7,520000%)	2.018.626,34	0,00	0,00	0,00	2.035.179,26	16.552,92	96.585,25
NTN-B 150826 (6,360000%)	1.526.381,17	0,00	0,00	0,00	1.537.570,28	11.189,11	124.244,21
NTN-B 150830 (5,120000%)	1.637.696,76	0,00	0,00	0,00	1.648.169,02	10.472,26	141.806,65
NTN-B 150830 (5,450000%)	802.359,39	0,00	0,00	0,00	807.691,05	5.331,66	71.678,04
NTN-B 150840 (5,170000%)	1.092.355,50	0,00	0,00	0,00	1.099.381,57	7.026,07	94.944,39
NTN-B 150850 (6,020000%)	3.002.129,98	0,00	0,00	0,00	3.023.380,36	21.250,38	25.175,16
	21.278.281,99	0,00	0,00	200.458,50	21.228.389,02	150.565,53	

## Artigo 7º I, Alínea b (Fundos 100% Títulos Públicos)

Ativo	Saldo Anterior	Aplicações	Resgates	Amortização	Saldo	Resultado Financ. Mês (R\$)	Resultado Financ. Ano (R\$)
BB PREV RF IMA B TÍTULOS PÚBLICOS FI	4.245.328,27	0,00	0,00	0,00	4.356.035,15	110.706,88	438.419,85
BB PREV RF IRF-M1 TÍTULOS PÚBLICOS FIC FI	101.898,23	0,00	0,00	0,00	102.884,22	985,99	10.934,81
DAYCOVAL FI RENDA FIXA ALOCAÇÃO DINÂMICA	1.108.765,82	0,00	0,00	0,00	1.128.084,38	19.318,56	103.680,95
FI CAIXA BRASIL IDKA IPCA 2A TÍTULOS PÚBLICOS RF LP	698.844,64	0,00	0,00	0,00	710.939,91	12.095,27	224.092,36
FI CAIXA BRASIL IMA B 5 TÍTULOS PÚBLICOS RF LP	3.364.008,33	0,00	0,00	0,00	3.424.128,31	60.119,98	321.780,09
FI CAIXA BRASIL IMA B 5+ TÍTULOS PÚBLICOS RF LP	1.805.053,60	0,00	0,00	0,00	1.865.873,59	60.819,99	65.884,59
FI CAIXA BRASIL IRF M 1 TÍTULOS PÚBLICOS RF	223.966,92	0,00	0,00	0,00	226.146,95	2.180,03	51.832,14
FI CAIXA BRASIL IRF-M TÍTULOS PÚBLICOS RF LP	2.529.689,28	0,00	0,00	0,00	2.592.150,83	62.461,55	278.201,52
FIC DE FI CAIXA BRASIL GESTÃO ESTRATÉGICA RF	2.438.812,28	59.838,21	0,00	0,00	2.534.226,00	35.575,51	245.029,95
WESTERN ASSET IMA-B5 ATIVO FI RF	2.369.196,76	0,00	0,00	0,00	2.429.332,03	60.135,27	227.343,89
	18.885.564,13	59.838,21	0,00	0,00	19.369.801,37	424.399,03	

## Artigo 7º III, Alínea a (Fundos Renda Fixa)

Ativo	Saldo Anterior	Aplicações	Resgates	Amortização	Saldo	Resultado Financ. Mês (R\$)	Resultado Financ. Ano (R\$)
BB PREV RF FLUXO FIC	4.009.848,46	2.033.689,69	-1.585.800,34	0,00	4.501.306,93	43.569,12	257.823,45
BRADESCO FI RF REFERENCIADO DI PREMIUM	5.954.904,91	0,00	0,00	0,00	6.013.797,50	58.892,59	651.605,93
ITAU INSTITUCIONAL OPTIMUS RENDA FIXA LONGO PRAZO FICFI	1.321.617,58	0,00	0,00	0,00	1.331.651,43	10.033,85	137.820,05
ITAÚ INSTITUCIONAL GLOBAL DINÂMICO RF LP FIC FI	3.319.923,03	0,00	0,00	0,00	3.360.346,98	40.423,95	344.651,28

## EXTRATO CONSOLIDADO DE ATIVOS

Ativo	Saldo Anterior	Aplicações	Resgates	Amortização	Saldo	Resultado Financ. Mês (R\$)	Resultado Financ. Ano (R\$)
ITAÚ RENDA FIXA IMA-B ATIVO	2.818.395,39	0,00	0,00	0,00	2.891.346,04	72.950,65	266.846,09
	17.424.689,37	2.033.689,69	-1.585.800,34	0,00	18.098.448,88	225.870,16	

## Artigo 8º I (Fundos de Ações)

Ativo	Saldo Anterior	Aplicações	Resgates	Amortização	Saldo	Resultado Financ. Mês (R\$)	Resultado Financ. Ano (R\$)
ALASKA BLACK INSTITUCIONAL FIA	597.398,56	0,00	0,00	0,00	694.247,88	96.849,32	94.247,88
ARX INCOME INSTITUCIONAL FIC FIA	1.285.764,88	0,00	0,00	0,00	1.474.978,50	189.213,62	153.055,55
BAHIA AM VALUATION FIC DE FIA	936.030,33	0,00	0,00	0,00	1.053.159,34	117.129,01	77.824,54
BTG PACTUAL ABSOLUTO INSTITUCIONAL FIQ FIA	1.256.638,60	0,00	0,00	0,00	1.406.645,04	150.006,44	133.446,03
GUEPARDO VALOR INSTITUCIONAL FIC FIA	587.491,17	0,00	0,00	0,00	664.011,36	76.520,19	182.022,37
MOAT CAPITAL ADVISORY FIC FIA	925.674,88	0,00	0,00	0,00	1.113.047,07	187.372,19	136.608,74
SAFRA CONSUMO PB FIC FIA	787.960,63	0,00	0,00	0,00	903.821,32	115.860,69	88.073,54
SCHRODER BEST IDEAS FIA	1.617.383,38	0,00	0,00	0,00	1.808.939,29	191.555,91	206.384,13
TARPON GT 30 FIC FIA	2.154.028,97	0,00	0,00	0,00	2.327.778,75	173.749,78	692.042,65
TRIGONO FLAGSHIP INSTITUCIONAL FIC FIA	1.461.070,12	0,00	0,00	0,00	1.466.963,15	5.893,03	104.375,42
XP INVESTOR 30 FIC FIA	644.476,10	0,00	0,00	0,00	723.605,98	79.129,88	106.119,33
	12.253.917,62	0,00	0,00	0,00	13.637.197,68	1.383.280,06	

## Artigo 9º II (Fundos de Investimento no Exterior)

Ativo	Saldo Anterior	Aplicações	Resgates	Amortização	Saldo	Resultado Financ. Mês (R\$)	Resultado Financ. Ano (R\$)
ASHMORE EMERGING MARKETS EQUITY ADVISORY FIC FIA IE	399.844,25	0,00	0,00	0,00	428.926,78	29.082,53	27.846,35
ASHMORE EMERGING MARKETS EQUITY DOLAR ADVISORY FIC FIA INVESTIMENTO NO EXTERIOR	343.405,72	0,00	0,00	0,00	358.513,24	15.107,52	-19.445,69
AXA WF FRAMLINGTON ROBOTECH ADVISORY FIC FIA INVESTIMENTO NO EXTERIOR	368.324,87	0,00	0,00	0,00	419.597,29	51.272,42	72.509,44
MS GLOBAL OPPORTUNITIES ADVISORY FIC FIA INVESTIMENTO NO EXTERIOR	996.180,35	500.000,00	0,00	0,00	1.620.313,61	124.133,26	275.962,21
SYSTEMATICA BLUE TREND DOLAR ADVISORY FIC DE FI MULTIMERCADO INVESTIMENTO NO EXTERIOR	333.465,88	0,00	0,00	0,00	304.896,95	-28.568,93	-55.576,35
	2.441.221,07	500.000,00	0,00	0,00	3.132.247,87	191.026,80	

## EXTRATO CONSOLIDADO DE ATIVOS

## Artigo 9º III (Fundos de Ações - BDR Nível I)

Ativo	Saldo Anterior	Aplicações	Resgates	Amortização	Saldo	Resultado Financ. Mês (R\$)	Resultado Financ. Ano (R\$)
SAFRA CONSUMO AMERICANO FIA BDR-NÍVEL I PB	526.736,47	0,00	0,00	0,00	559.594,14	32.857,67	70.979,89
WESTERN ASSET FIA BDR NÍVEL I	694.370,51	0,00	0,00	0,00	755.705,16	61.334,65	142.812,98
	1.221.106,98	0,00	0,00	0,00	1.315.299,30	94.192,32	

## Artigo 10º I (Fundos Multimercados)

Ativo	Saldo Anterior	Aplicações	Resgates	Amortização	Saldo	Resultado Financ. Mês (R\$)	Resultado Financ. Ano (R\$)
ITAU PRIVATE MULTIMERCADO SP500 BRL FICFI	1.914.815,65	0,00	0,00	0,00	2.093.516,80	178.701,15	490.263,51
SAFRA CAPITAL PROTEGIDO BOLSA AMERICANA FI MULTIMERCADO	1.084.399,84	0,00	0,00	0,00	1.171.006,36	86.606,52	206.891,89
	2.999.215,49	0,00	0,00	0,00	3.264.523,16	265.307,67	

## Artigo 10º II (Fundo de Participação)

Ativo	Saldo Anterior	Aplicações	Resgates	Amortização	Saldo	Resultado Financ. Mês (R\$)	Resultado Financ. Ano (R\$)
PÁTRIA PRIVATE EQUITY VII ADVISORY FIP MULTISTRATÉGIA CLASSE C	217.923,18	82.500,00	0,00	0,00	296.722,17	-3.701,01	-9.444,86
	217.923,18	82.500,00	0,00	0,00	296.722,17	-3.701,01	

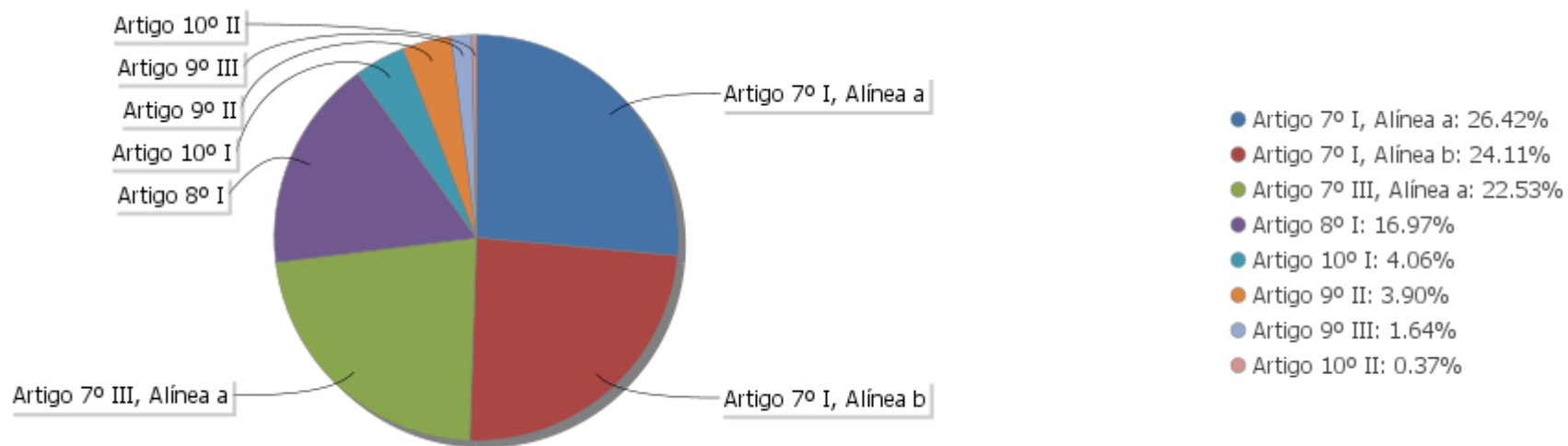
## EXTRATO CONSOLIDADO DE ATIVOS

## Análise de Liquidez

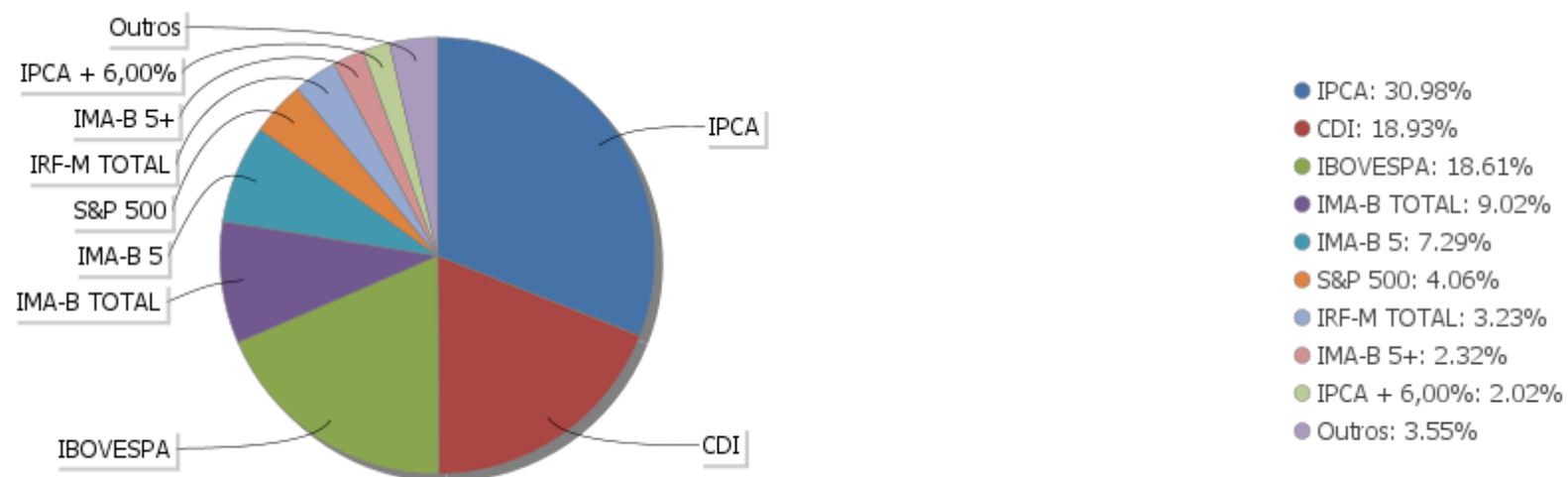
Período	Valor (R\$)	(%)	Valor Acumulado (R\$)	(%) Acum.	(%) Limite Mínimo P.I.
de 0 a 30 dias	49.310.100,40	61,37	49.310.100,40	61,37	
de 31 dias a 365 dias	14.499.217,83	18,05	63.809.318,23	79,42	
acima de 365 dias	16.533.311,22	20,58	80.342.629,45	100,00	

## EXTRATO CONSOLIDADO DE ATIVOS

### Alocação por Artigo

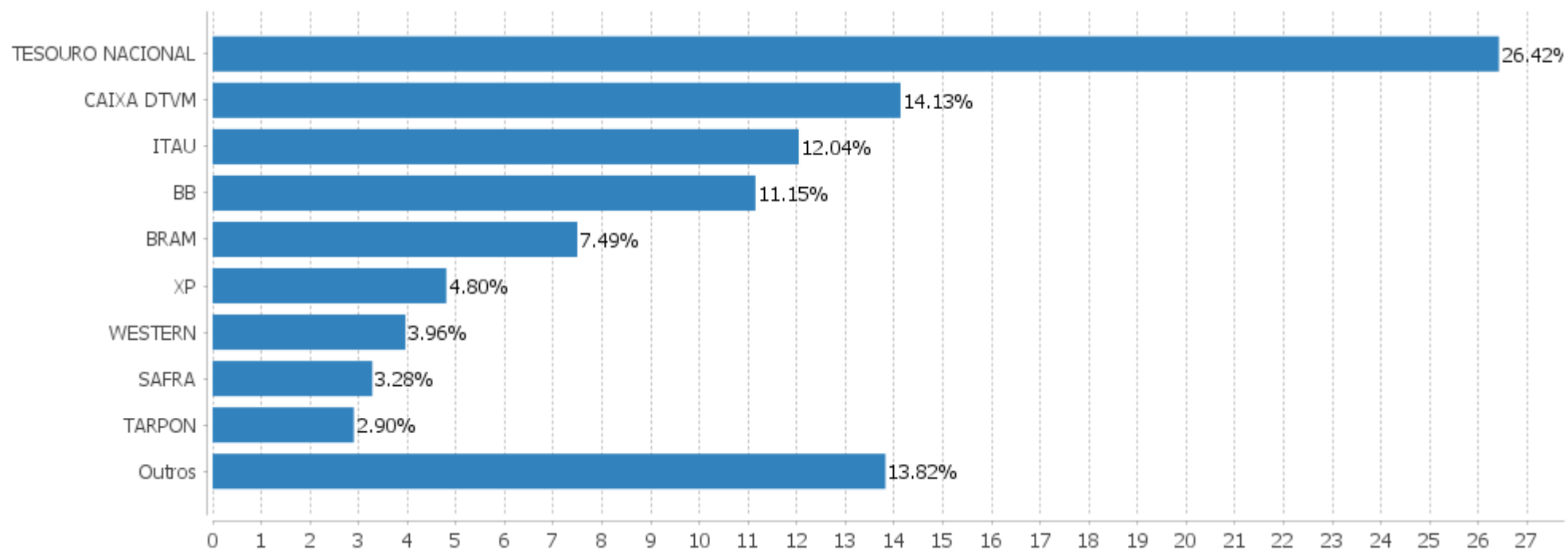


### Alocação Por Estratégia



## EXTRATO CONSOLIDADO DE ATIVOS

### Alocação por Gestor





## EXTRATO CONSOLIDADO DE ATIVOS

## Rentabilidades da Carteira versus Meta Atuarial

Ano	Jan	Fev	Mar	Abr	Mai	Jun	Jul	Ago	Set	Out	Nov	Dez	Rent. Ano
2023	1,86	-0,69	0,70	1,01	2,71	2,72	1,53	-0,44	0,20	-0,81	3,51		12,89
INPC + 5,02%	0,89	1,12	1,09	0,88	0,79	0,31	0,32	0,65	0,50	0,53	0,49		7,83
p.p. indexador	0,96	-1,81	-0,39	0,13	1,92	2,42	1,21	-1,09	-0,30	-1,34	3,02		5,06
2022	0,10	-0,44	2,58	-2,71	0,76	-3,40	2,48	1,89	-0,38	2,70	-1,23	-0,52	1,62
INPC + 4,88%	1,07	1,36	2,13	1,40	0,87	1,02	-0,20	0,12	0,08	0,85	0,76	1,11	11,08
p.p. indexador	-0,97	-1,80	0,45	-4,12	-0,11	-4,42	2,68	1,77	-0,46	1,85	-1,99	-1,63	-9,46
2021	-0,40	-0,71	0,31	1,16	1,16	0,42	-1,15	-1,07	-1,90	-2,32	0,49	1,34	-2,71
INPC + 5,42%	0,69	1,20	1,35	0,80	1,41	1,04	1,49	1,35	1,65	1,58	1,26	1,22	16,11
p.p. indexador	-1,09	-1,91	-1,04	0,36	-0,24	-0,63	-2,63	-2,41	-3,54	-3,91	-0,78	0,13	-18,82
2020	0,35	-0,86	-6,80	3,31	2,77	3,07	3,42	-0,76	-1,52	-0,35	3,94	3,56	10,00
IPCA + 5,87%	0,71	0,66	0,57	0,14	0,07	0,74	0,88	0,72	1,12	1,34	1,35	1,86	10,63
p.p. indexador	-0,36	-1,52	-7,37	3,17	2,70	2,33	2,54	-1,48	-2,64	-1,69	2,59	1,70	-0,62

## Performance Sobre a Meta Atuarial

## Relatório

	Quantidade	Perc. (%)	Período	Carteira	Meta Atuarial	p.p. Indx.	Volatilidade Anual
Meses acima - Meta Atuarial	18	38,30	03 meses	2,87	1,53	1,35	4,17
Meses abaixo - Meta Atuarial	29	61,70	06 meses	6,83	2,83	4,00	3,68
			12 meses	12,30	9,03	3,27	3,95
			24 meses	16,26	21,24	-4,98	5,76
			36 meses	15,59	41,66	-26,07	5,81
			Desde 31/12/2019	22,78	53,86	-31,08	7,81
	Rentabilidade	Mês					
Maior rentabilidade da Carteira	3,94	2020-11					
Menor rentabilidade da Carteira	-6,80	2020-03					

## EXTRATO CONSOLIDADO DE ATIVOS

### Evolução

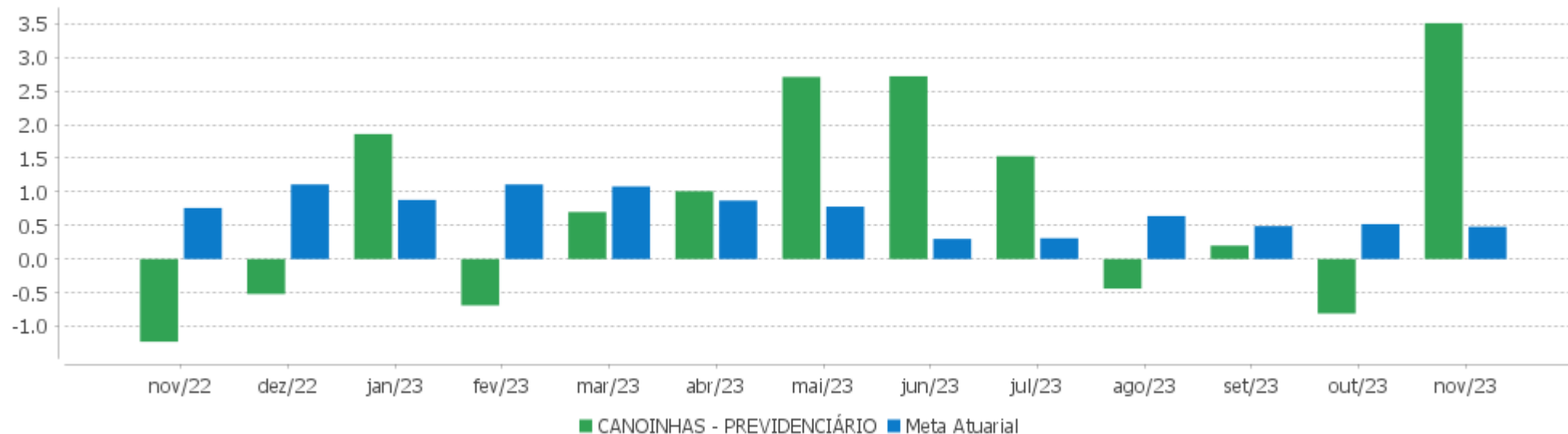


### Patrimônio Líquido



## EXTRATO CONSOLIDADO DE ATIVOS

### Rentabilidades Mensais - 12 últimos meses



## EXTRATO CONSOLIDADO DE ATIVOS

## Performance dos Fundos

Fundo Variação da Estratégia	No Mês	No Ano	3 meses	6 meses	12 meses	24 meses	36 meses
NTN-B 150525 (6,280000%) Var. IPCA p.p.	0,73 0,45	7,07 3,03	2,23 1,45	4,07 3,02	8,03 3,35		
NTN-B 150535 (5,550000%) Var. IPCA p.p.	0,67 0,39	9,56 5,53	2,06 1,28	3,71 2,66	10,48 5,80	23,85 12,99	36,95 14,19
NTN-B 150824 (6,771000%) Var. IPCA p.p.	0,76 0,48	7,51 3,47	2,34 1,56	4,31 3,26	8,52 3,83	15,99 5,13	
NTN-B 150830 (5,450000%) Var. IPCA p.p.	0,66 0,38	9,47 5,43	2,04 1,25	3,66 2,61	10,38 5,69	23,61 12,75	36,54 13,78
NTN-B 150830 (5,120000%) Var. IPCA p.p.	0,64 0,36	9,16 5,12	1,96 1,18	3,50 2,45	10,03 5,35	22,84 11,98	35,44 12,67
NTN-B 150824 (6,422000%) Var. IPCA p.p.	0,74 0,46	7,20 3,16	2,26 1,48	4,14 3,09	8,18 3,49	15,29 4,43	
NTN-B 150545 (6,011000%) Var. IPCA p.p.	0,71 0,43	10,00 5,96	2,17 1,38	3,94 2,89	10,96 6,28	17,87 7,01	
NTN-B 150840 (5,170000%) Var. IPCA p.p.	0,64 0,36	9,21 5,17	1,97 1,19	3,53 2,47	10,09 5,40	22,96 12,10	35,87 13,11
NTN-B 150826 (6,360000%) Var. IPCA p.p.	0,73 0,45	7,13 3,09	2,25 1,47	4,11 3,06	8,10 3,41	15,11 4,25	
NTN-B 150850 (6,020000%) Var. IPCA p.p.	0,71 0,43	3,74 -0,30	2,13 1,35	0,92 -0,13	4,65 -0,03		
NTN-B 150824 (7,520000%) Var. IPCA p.p.	0,82 0,54	8,16 4,12	2,52 1,73	4,68 3,62	9,24 4,56		
NTN-B 150824 (6,210000%) Var. IPCA p.p.	0,72 0,44	10,19 6,15	2,21 1,43	4,04 2,98	11,17 6,49	21,79 10,92	35,14 12,38
NTN-B 150535 (5,130000%) Var. IPCA p.p.	0,64 0,36	9,17 5,13	1,96 1,18	3,51 2,45	10,04 5,36	22,92 12,06	35,67 12,91
WESTERN ASSET IMA-B5 ATIVO FI RF Var. IMA-B 5 p.p.	2,54 0,73	10,32 -0,18	1,39 -0,23	4,23 -0,10	11,23 -0,31	19,24 -3,03	22,12 -7,06
FI CAIXA BRASIL IMA B 5 TÍTULOS PÚBLICOS RF LP Var. IMA-B 5 p.p.	1,79 -0,02	10,38 -0,13	1,57 -0,05	4,22 -0,11	11,39 -0,15	21,98 -0,30	28,57 -0,61
DAYCOVAL FI RENDA FIXA ALOCAÇÃO DINÂMICA Var. IPCA p.p.	1,74 1,46	10,12 6,08	1,43 0,65	4,06 3,00	11,07 6,39	21,10 10,24	26,63 3,86
BB PREV RF IRF-M1 TÍTULOS PÚBLICOS FIC FI	0,97	11,89	2,82	6,29	13,19	26,07	28,72

## EXTRATO CONSOLIDADO DE ATIVOS

Fundo Variação da Estratégia	No Mês	No Ano	3 meses	6 meses	12 meses	24 meses	36 meses
Var. IRF-M 1 p.p.	-0,03	-0,33	-0,09	-0,17	-0,36	-0,74	-1,07
FIC DE FI CAIXA BRASIL GESTÃO ESTRATÉGICA RF	1,43	12,23	2,11	5,85	13,51	25,26	25,74
Var. IPCA p.p.	1,15	8,19	1,32	4,80	8,83	14,40	2,98
FI CAIXA BRASIL IDKA IPCA 2A TÍTULOS PÚBLICOS RF LP	1,73	10,35	1,79	4,60	11,71	21,20	28,02
Var. IDKA 2 p.p.	-0,10	-0,17	0,09	0,10	-0,17	-0,65	-1,03
BB PREV RF IMA B TÍTULOS PÚBLICOS FI	2,61	12,68	0,93	3,66	12,44	19,79	23,43
Var. IMA-B TOTAL p.p.	-0,02	-0,26	-0,06	-0,18	-0,29	-0,62	-0,95
FI CAIXA BRASIL IRF M 1 TÍTULOS PÚBLICOS RF	0,97	12,03	2,85	6,32	13,32	26,24	28,92
Var. IRF-M 1 p.p.	-0,02	-0,20	-0,06	-0,13	-0,23	-0,57	-0,87
FI CAIXA BRASIL IRF-M TÍTULOS PÚBLICOS RF LP	2,47	14,64	2,97	6,84	16,30	26,98	24,31
Var. IRF-M TOTAL p.p.	-0,00	-0,17	-0,05	-0,12	-0,21	-0,32	-0,53
FI CAIXA BRASIL IMA B 5+ TÍTULOS PÚBLICOS RF LP	3,37	14,40	0,47	3,23	12,99	17,49	17,93
Var. IMA-B 5+ p.p.	-0,02	-0,35	0,06	0,00	-0,40	-0,64	-1,16
BRADESCO FI RF REFERENCIADO DI PREMIUM	0,99	12,57	3,12	6,86	13,88	28,23	33,78
% do CDI	107,76	104,37	107,09	108,36	104,37	105,08	106,70
ITAÚ RENDA FIXA IMA-B ATIVO	2,59	12,46	0,36	3,24	12,18	18,11	22,02
Var. IMA-B TOTAL p.p.	-0,04	-0,49	-0,63	-0,61	-0,55	-2,30	-2,36
BB PREV RF FLUXO FIC	0,83	11,02	2,65	5,80	12,17	24,35	27,69
% do CDI	90,73	91,50	90,96	91,57	91,47	90,62	87,46
ITAÚ INSTITUCIONAL GLOBAL DINÂMICO RF LP FIC FI	1,22	11,43	2,35	5,39	12,71	25,17	32,45
% do CDI	132,67	94,90	80,68	85,11	95,52	93,67	102,50
ITAU INSTITUCIONAL OPTIMUS RENDA FIXA LONGO PRAZO FICFI	0,76	11,54	2,35	5,97	12,97	26,48	
% do CDI	82,72	95,86	80,53	94,23	97,51	98,55	
BTG PACTUAL ABSOLUTO INSTITUCIONAL FIQ FIA	11,94	10,48	8,29	13,31	7,10	4,60	-24,40
Var. IBOVESPA p.p.	-0,60	-5,55	-1,73	-4,23	-6,10	-20,34	-41,33
ALASKA BLACK INSTITUCIONAL FIA	16,21	28,89	10,13	19,68	24,17	44,66	44,64
Var. IBOVESPA p.p.	3,67	12,85	0,11	2,14	10,97	19,72	27,71
SAFRA CONSUMO PB FIC FIA	14,70	10,80	0,67	7,43	7,45	-16,61	-43,78
Var. IBOVESPA p.p.	2,16	-5,24	-9,35	-10,10	-5,75	-41,55	-60,71
TARPON GT 30 FIC FIA	8,07	41,43	9,31	24,77	34,69	77,11	102,33
Var. IBOVESPA p.p.	-4,47	25,40	-0,70	7,23	21,49	52,17	85,39
TRIGONO FLAGSHIP INSTITUCIONAL FIC FIA	0,40	6,10	-4,43	4,18	4,70	22,55	77,11
Var. IBOVESPA p.p.	-12,14	-9,93	-14,44	-13,35	-8,50	-2,39	60,18
MOAT CAPITAL ADVISORY FIC FIA	20,24	11,52	7,09	9,57	5,22	-0,28	-18,31
Var. IBOVESPA p.p.	7,70	-4,52	-2,93	-7,96	-7,98	-25,22	-35,25
SCHRODER BEST IDEAS FIA	11,84	12,88	7,22	13,09	10,22	27,49	15,95

## EXTRATO CONSOLIDADO DE ATIVOS

Fundo Variação da Estratégia	No Mês	No Ano	3 meses	6 meses	12 meses	24 meses	36 meses
Var. IBOVESPA p.p.	-0,70	-3,16	-2,80	-4,45	-2,98	2,55	-0,98
GUEPARDO VALOR INSTITUCIONAL FIC FIA Var. IBOVESPA p.p.	13,02 0,49	37,76 21,73	11,24 1,23	24,03 6,50	33,24 20,04	44,16 19,23	71,36 54,43
ARX INCOME INSTITUCIONAL FIC FIA Var. IBOVESPA p.p.	14,72 2,18	11,58 -4,46	11,29 1,28	18,04 0,51	8,80 -4,39	13,06 -11,88	10,67 -6,26
BAHIA AM VALUATION FIC DE FIA Var. IBOVESPA p.p.	12,51 -0,03	7,98 -8,06	10,38 0,37	14,02 -3,51	4,17 -9,03	10,69 -14,25	-4,24 -21,17
XP INVESTOR 30 FIC FIA Var. IBOVESPA p.p.	12,28 -0,26	19,96 3,93	10,46 0,45	15,58 -1,95	18,08 4,89	35,89 10,96	21,98 5,05
SAFRA CONSUMO AMERICANO FIA BDR-NÍVEL I PB Var. IBOVESPA p.p.	6,24 -6,30	14,53 -1,51	1,15 -8,87	6,52 -11,02	9,18 -4,02	-17,53 -42,47	7,13 -9,80
WESTERN ASSET FIA BDR NÍVEL I Var. IBOVESPA p.p.	8,83 -3,71	28,93 12,89	3,56 -6,46	8,30 -9,23	24,08 10,88	-19,46 -44,40	3,99 -12,94
SYSTEMATICA BLUE TREND DOLAR ADVISORY FIC DE FI MULTIMERCADO INVESTIMENTO NO EXTERIOR Var. MSCI ACWI p.p.	-8,57 -15,00	-17,03 -25,53	0,15 -1,33	-5,07 -9,12	-15,73 -18,33	0,64 16,71	
ASHMORE EMERGING MARKETS EQUITY ADVISORY FIC FIA IE Var. MSCI ACWI p.p.	7,27 0,84	6,94 -1,55	-1,15 -2,63	5,15 1,10	3,94 1,33	-11,20 4,87	-10,70 -14,67
MS GLOBAL OPPORTUNITIES ADVISORY FIC FIA INVESTIMENTO NO EXTERIOR Var. IPCA + 6,00% p.p.	12,46 11,72	32,68 22,99	3,85 1,64	9,62 5,58	28,43 17,49	-29,26 -53,79	-21,97 -68,08
ASHMORE EMERGING MARKETS EQUITY DOLAR ADVISORY FIC FIA INVESTIMENTO NO EXTERIOR Var. MSCI ACWI p.p.	4,40 -2,04	-5,14 -13,64	-2,79 -4,26	-0,70 -4,75	-7,24 -9,84	-32,00 -15,94	-29,51 -33,47
AXA WF FRAMLINGTON ROBOTECH ADVISORY FIC FIA INVESTIMENTO NO EXTERIOR Var. MSCI ACWI p.p.	13,92 7,48	20,89 12,39	-1,30 -2,78	0,83 -3,22	13,07 10,47	-12,67 3,39	5,92 1,95
ITAU PRIVATE MULTIMERCADO SP500 BRL FICFI Var. S&P 500 p.p.	9,33 3,04	26,53 13,99	2,65 1,04	12,74 6,90	20,44 16,07	17,62 29,79	52,45 35,70
SAFRA CAPITAL PROTEGIDO BOLSA AMERICANA FI MULTIMERCADO Var. S&P 500 p.p.	7,99 1,70	21,46 8,93	0,77 -0,84	10,64 4,80	21,15 16,78		
PÁTRIA PRIVATE EQUITY VII ADVISORY FIP MULTIESTRATÉGIA CLASSE C Var. IPCA + 7,00% p.p.	-0,53 -1,35	-3,08 -4,80					
CANOINHAS - PREVIDENCIÁRIO Var. INPC + 4,88% p.p.	3,51 3,02	12,89 5,06	2,87 1,35	6,83 4,00	12,30 3,26	16,26 -5,09	15,59 -25,78
CDI	0,92	12,04	2,92	6,33	13,30	26,87	31,66
IBOVESPA	12,54	16,04	10,01	17,53	13,20	24,94	16,93
INPC + 6,00%	0,56	8,75	1,76	3,31	10,06	23,63	45,34
IPCA + 6,00%	0,74	9,70	2,21	4,04	10,94	24,53	46,11

## EXTRATO CONSOLIDADO DE ATIVOS

## Cotização e Taxas

Fundo	Aplicação		Resgate		Taxas	
	Cotização	Liquidação	Cotização	Liquidação	Performance	Administração
ALASKA BLACK INSTITUCIONAL FIA	D+1 du	D+0	D+30	D+32	O fundo cobrará 20.00 % do que exceder 100.00 % o índice IBOV_FEC. A taxa de performance será paga no(s) mes(es) de Janeiro e Julho	2,00
ARX INCOME INSTITUCIONAL FIC FIA	D+0	D+0	D+1 du	D+2 du	-	
ASHMORE EMERGING MARKETS EQUITY ADVISORY FIC FIA IE	D+1 du	D+0	D+1 du	D+5 du		
ASHMORE EMERGING MARKETS EQUITY DOLAR ADVISORY FIC FIA INVESTIMENTO NO EXTERIOR	D+1 du	D+0	D+1 du	D+6 du		
AXA WF FRAMLINGTON ROBOTECH ADVISORY FIC FIA INVESTIMENTO NO EXTERIOR	D+1 du	D+0	D+1 du	D+6 du		0,80
BAHIA AM VALUATION FIC DE FIA	D+1 du	D+0	D+1 du ou D+30 (isento de taxa de resgate)	D+3 du ou D+32 (isento de taxa de resgate)	-	1,90
BB PREV RF FLUXO FIC	D+0	D+0	D+0	D+0		1,00
BB PREV RF IMA B TÍTULOS PÚBLICOS FI	D+0	D+0	D+1 du	D+1 du		0,20
BB PREV RF IRF-M1 TÍTULOS PÚBLICOS FIC FI	D+0	D+0	D+0	D+0		0,10
BRADESCO FI RF REFERENCIADO DI PREMIUM	D+0	D+0	D+0	D+0		0,20
BTG PACTUAL ABSOLUTO INSTITUCIONAL FIQ FIA	D+1 du	D+0	D+1 du ou D+30 (isento de taxa de resgate)	D+4 du ou D+32 (isento de taxa de resgate)		3,00
DAYCOVAL FI RENDA FIXA ALOCAÇÃO DINÂMICA	D+0	D+0	D+2 du	D+3 du		0,50
FI CAIXA BRASIL IDKA IPCA 2A TÍTULOS PÚBLICOS RF LP	D+0	D+0	D+0	D+0		0,20
FI CAIXA BRASIL IMA B 5 TÍTULOS PÚBLICOS RF LP	D+0	D+0	D+0	D+0		0,20
FI CAIXA BRASIL IMA B 5+ TÍTULOS PÚBLICOS RF LP	D+0	D+0	D+0	D+0		0,20
FI CAIXA BRASIL IRF M 1 TÍTULOS PÚBLICOS RF	D+0	D+0	D+0	D+0		0,20
FI CAIXA BRASIL IRF-M TÍTULOS PÚBLICOS RF LP	D+0	D+0	D+0	D+0		0,20
FIC DE FI CAIXA BRASIL GESTÃO ESTRATÉGICA	D+0	D+0	D+0	D+0		0,40



EXTRATO CONSOLIDADO DE ATIVOS

Fundo	Aplicação		Resgate		Taxas	
	Cotização	Liquidação	Cotização	Liquidação	Performance	Administração
RF						
GUEPARDO VALOR INSTITUCIONAL FIC FIA	D+1 du	D+0	D+30	D+2	O ADMINISTRADOR RECEBERÁ TAMBÉM TAXA DE PERFORMANCE, EQUIVALENTE A VINTE POR CENTO DA RENTABILIDADE DO FUNDO QUE EXCEDER A CEM POR CENTO DA VARIAÇÃO DO CDI, DE UM DIA, APURADO E DIVULGADO PELA B3 S.A. BRASIL, BOLSA, BALCÃO.	
ITAU INSTITUCIONAL OPTIMUS RENDA FIXA LONGO PRAZO FICFI	D+0	D+0	D+0	D+1		
ITAU PRIVATE MULTIMERCADO SP500 BRL FICFI	D+0	D+0	D+0	D+1 du		1,00
ITAÚ INSTITUCIONAL GLOBAL DINÂMICO RF LP FIC FI	D+0	D+0	D+0	D+1 du	O GESTOR RECEBERÁ TAXA DE PERFORMANCE EQUIVALENTE A 20% DA RENTABILIDADE DO FUNDO QUE EXCEDER A 100% DA VARIAÇÃO DO CERTIFICADO DE DEPÓSITO INTERFINANCEIRO - CDI DE UM DIA, APURADO PELA CETIP.	0,50
ITAÚ RENDA FIXA IMA-B ATIVO	D+0	D+0	D+0	D+1 du		0,50
MOAT CAPITAL ADVISORY FIC FIA	D+0	D+0		D+15	O GESTOR RECEBERÁ TAMBÉM TAXA DE	

## EXTRATO CONSOLIDADO DE ATIVOS

Fundo	Aplicação		Resgate		Taxas	
	Cotização	Liquidação	Cotização	Liquidação	Performance	Administração
					PERFORMANCE, EQUIVALENTE A 20% (VINTE POR CENTO) DA RENTABILIDADE DO FUNDO QUE EXCEDER A 100% (CEM POR CENTO) DA VARIAÇÃO DO IBOVESPA, APURADO PELA BM&F BOVESPA.	
MS GLOBAL OPPORTUNITIES ADVISORY FIC FIA INVESTIMENTO NO EXTERIOR	D+1 du	D+0	D+1 du	D+5 du		0,80
PÁTRIA PRIVATE EQUITY VII ADVISORY FIP MULTIESTRATÉGIA CLASSE C						
SAFRA CAPITAL PROTEGIDO BOLSA AMERICANA FI MULTIMERCADO	D+0	D+0	D+1	D+2		
SAFRA CONSUMO AMERICANO FIA BDR-NÍVEL I PB	D+1 du	D+0	D+1 du	D+4 du		1,50
SAFRA CONSUMO PB FIC FIA	D+1 du	D+0	D+1 du	D+3 du		1,50
SCHRODER BEST IDEAS FIA	D+1 du	D+0	D+1 du	D+3 du	-	1,50
SYSTEMATICA BLUE TREND DOLAR ADVISORY FIC DE FI MULTIMERCADO INVESTIMENTO NO EXTERIOR	D+3	D+3	D+3	D+5		
TARPON GT 30 FIC FIA	D+1 du	D+1 du	D+30	D+32	O fundo cobrara 20.00 % do que exceder 100.00 % o indice IBOV_FEC. A taxa de performance sera paga no(s) mes(es) de Janeiro	
TRIGONO FLAGSHIP INSTITUCIONAL FIC FIA	D+1	D+1	D+30	D+32	-	
WESTERN ASSET FIA BDR NÍVEL I	D+1 du	D+0	D+1 du	D+4 du		1,50
WESTERN ASSET IMA-B5 ATIVO FI RF	D+0	D+0	D+0	D+1 du		0,40
XP INVESTOR 30 FIC FIA	D+0	D+0	D+30	D+32	Para informações adicionais, vide o Regulamento	2,00

## EXTRATO CONSOLIDADO DE ATIVOS

### Indexadores

#### Renda Fixa

Indexador	No Mês	No Ano	3 meses	6 meses	12 meses	24 meses	36 meses	48 meses	60 meses
IRF-M 1	1,00	12,22	2,91	6,45	13,55	26,81	29,79	34,92	44,24
IRF-M 1+	3,14	16,50	3,11	7,34	18,39	28,00	22,52	29,87	50,14
IRF-M TOTAL	2,47	14,81	3,03	6,96	16,50	27,30	24,84	31,46	48,61
IMA-B 5	1,80	10,51	1,62	4,32	11,55	22,27	29,18	38,75	57,20
IMA-B 5+	3,39	14,75	0,42	3,23	13,39	18,13	19,09	19,90	55,21
IMA-B TOTAL	2,62	12,95	0,99	3,85	12,73	20,41	24,38	28,75	57,75
IMA-GERAL TOTAL	1,84	12,96	2,33	5,79	13,83	24,95	27,59	32,92	50,36
IDKA 2	1,83	10,52	1,71	4,50	11,89	21,85	29,05	39,45	56,01
IDKA 20	4,68	19,28	-0,18	3,26	15,32	14,32	11,40	6,27	50,57
CDI	0,92	12,04	2,92	6,33	13,30	26,87	31,66	35,59	43,85

#### Renda Variável

Indexador	No Mês	No Ano	3 meses	6 meses	12 meses	24 meses	36 meses	48 meses	60 meses
IBOVESPA	12,54	16,04	10,01	17,53	13,20	24,94	16,93	17,65	42,26
IBRX 100	12,38	14,97	9,89	17,42	11,95	23,34	15,95	17,94	44,76
IBRX 50	12,01	14,01	9,98	18,15	11,10	25,06	17,97	19,06	41,25
SMALL CAP	12,46	9,41	1,19	4,49	6,11	-3,54	-16,27	-12,84	24,96
Índice Consumo - ICON	16,33	0,95	1,71	2,02	-4,39	-24,66	-41,54	-39,36	-12,99
Índice Dividendos - IDIV	10,70	18,65	8,63	18,08	16,73	35,80	36,27	36,20	80,93

## EXTRATO CONSOLIDADO DE ATIVOS

## Investimentos Estruturados

Indexador	No Mês	No Ano	3 meses	6 meses	12 meses	24 meses	36 meses	48 meses	60 meses
S&P 500	6,29	12,53	1,61	5,84	4,37	-12,16	16,75	69,92	111,42

## Investimentos Imobiliários

Indexador	No Mês	No Ano	3 meses	6 meses	12 meses	24 meses	36 meses	48 meses	60 meses
IFIX	0,66	10,79	-1,13	5,41	10,79	23,20	13,10	9,91	38,08

## Investimentos no Exterior

Indexador	No Mês	No Ano	3 meses	6 meses	12 meses	24 meses	36 meses	48 meses	60 meses
MSCI ACWI	6,44	8,50	1,48	4,05	2,60	-16,06	3,97	48,41	80,72

## Indicadores Econômicos

Indexador	No Mês	No Ano	3 meses	6 meses	12 meses	24 meses	36 meses	48 meses	60 meses
IPCA	0,28	4,04	0,78	1,05	4,68	10,86	22,77	28,06	32,25
INPC	0,10	3,14	0,33	0,34	3,85	10,06	22,12	28,46	32,79
IGPM	0,59	-3,89	1,46	-1,35	-3,46	2,23	20,51	50,06	56,02
SELIC	0,92	12,04	2,92	6,33	13,30	26,87	31,65	35,58	43,84

## Meta Atuarial

Indexador	No Mês	No Ano	3 meses	6 meses	12 meses	24 meses	36 meses	48 meses	60 meses
IPCA + 4,00%	0,59	7,81	1,74	3,06	8,85	19,89	38,03	49,69	60,78
IPCA + 5,00%	0,67	8,75	1,98	3,55	9,90	22,20	42,03	55,50	68,63
IPCA + 5,50%	0,71	9,23	2,10	3,80	10,42	23,36	44,06	58,47	72,66
IPCA + 5,89%	0,74	9,59	2,19	3,99	10,82	24,28	45,66	60,82	75,87
IPCA + 6,00%	0,74	9,70	2,21	4,04	10,94	24,53	46,11	61,48	76,78
INPC + 4,00%	0,41	6,88	1,29	2,33	7,99	19,02	37,30	50,17	61,43
INPC + 6,00%	0,56	8,75	1,76	3,31	10,06	23,63	45,34	62,00	77,50

## EXTRATO CONSOLIDADO DE ATIVOS

### Curva x Mercado

Ativo	Financeiro Curva (R\$)	Taxa Curva (%)	Financeiro Mercado (R\$)	Taxa Mercado (%)	Diferença (R\$)
NTN-B 150525 (6,280000%)	1.519.369,56	6,280000	1.528.121,85	5,849800	8.752,29
NTN-B 150535 (5,130000%)	1.647.161,66	5,130000	1.582.268,29	5,622000	-64.893,37
NTN-B 150535 (5,550000%)	810.906,60	5,550000	806.223,90	5,622000	-4.682,70
NTN-B 150545 (6,011000%)	2.971.952,59	6,011000	3.076.923,99	5,715700	104.971,40
NTN-B 150824 (6,210000%)	1.561.611,71	6,210000	1.556.631,14	6,701600	-4.980,57
NTN-B 150824 (6,422000%)	1.022.735,03	6,422000	1.020.880,04	6,701600	-1.854,99
NTN-B 150824 (6,771000%)	1.543.280,33	6,771000	1.543.975,61	6,701600	695,28
NTN-B 150824 (7,520000%)	2.035.179,26	7,520000	2.045.978,60	6,701600	10.799,34
NTN-B 150826 (6,360000%)	1.537.570,28	6,360000	1.569.000,76	5,503700	31.430,48
NTN-B 150830 (5,120000%)	1.648.169,02	5,120000	1.615.947,50	5,494700	-32.221,52
NTN-B 150830 (5,450000%)	807.691,05	5,450000	805.795,93	5,494700	-1.895,12
NTN-B 150840 (5,170000%)	1.099.381,57	5,170000	1.040.984,29	5,701700	-58.397,28
NTN-B 150850 (6,020000%)	3.023.380,36	6,020000	3.128.381,24	5,756800	105.000,88

## EXTRATO CONSOLIDADO DE ATIVOS

### Movimentações

APR	Data	Ativo	Aplicação	Resgate	Quantidade	Valor Cota
270	01/11/2023	BB PREV RF FLUXO FIC	0,00	106.998,23	39.987,97684400	2,6757600270
278	01/11/2023	PÁTRIA PRIVATE EQUITY VII ADVISORY FIP MULTIESTRATÉGIA CLASSE C	82.500,00	0,00	82,50000000	1.000,0000000000
262	03/11/2023	BB PREV RF FLUXO FIC	5.808,00	0,00	2.169,62919036	2,6769551340
269	07/11/2023	BB PREV RF FLUXO FIC	1.545.575,77	0,00	576.884,79197154	2,6791757930
279	07/11/2023	BB PREV RF FLUXO FIC	471.750,39	0,00	176.080,41668358	2,6791757930
261	08/11/2023	FIC DE FI CAIXA BRASIL GESTÃO ESTRATÉGICA RF	59.838,21	0,00	32.148,95663100	1,8612800000
268	08/11/2023	BB PREV RF FLUXO FIC	0,00	160.912,75	60.036,52114639	2,6802477380
267	09/11/2023	BB PREV RF FLUXO FIC	0,00	78.369,33	29.227,56063621	2,6813503520
266	13/11/2023	BB PREV RF FLUXO FIC	5.890,20	0,00	2.194,93817490	2,6835380000
265	27/11/2023	BB PREV RF FLUXO FIC	4.665,33	0,00	1.732,08830885	2,6934712140
263	28/11/2023	BB PREV RF FLUXO FIC	0,00	939.975,21	348.835,05513295	2,6946122420
264	29/11/2023	BB PREV RF FLUXO FIC	0,00	299.544,82	111.119,86038258	2,6956911120
280	30/11/2023	MS GLOBAL OPPORTUNITIES ADVISORY FIC FIA INVESTIMENTO NO EXTERIOR	500.000,00	0,00	3.259,01006830	153,4208209000
<b>Total</b>			<b>2.676.027,90</b>	<b>1.585.800,34</b>		

## EXTRATO CONSOLIDADO DE ATIVOS

## Análise de Risco

Horizonte: 21 dias / Nível de Confiança: 95,0%

Value-At-Risk (R\$): 1.468.867,69

Value-At-Risk: 1,83%

	Volatilidade <sup>(1)</sup>	VaR <sup>(2)</sup>	Limite <sup>(5)</sup>	CVaR <sup>(3)</sup>	Sharpe	Rent.	Valor(R\$)	% Carteira
CANOINHAS - PREVIDENCIÁRIO		1,83		1,83			80.342.629,45	100,00

## Renda Fixa

Value-At-Risk: 0,63%

Artigo 7º I, Alínea a

Ativo	Volatilidade <sup>(1)</sup>	VaR <sup>(2)</sup>	CVaR <sup>(3)</sup>	BVaR <sup>(4)</sup>	Sharpe	Rent.	Valor(R\$)	% Carteira
NTN-B 150525 (6,280000%)		0,06	-0,00	0,06			1.519.369,56	1,89
NTN-B 150535 (5,130000%)		0,16	0,00	0,16			1.647.161,66	2,05
NTN-B 150535 (5,550000%)		0,06	-0,00	0,06			810.906,60	1,01
NTN-B 150545 (6,011000%)		0,06	-0,00	0,06			2.971.952,59	3,70
NTN-B 150824 (6,210000%)		0,06	-0,00	0,06			1.561.611,71	1,94
NTN-B 150824 (6,422000%)		0,06	-0,00	0,06			1.022.735,03	1,27
NTN-B 150824 (6,771000%)		0,06	-0,00	0,06			1.543.280,33	1,92
NTN-B 150824 (7,520000%)		0,06	-0,00	0,06			2.035.179,26	2,53
NTN-B 150826 (6,360000%)		0,06	-0,00	0,06			1.537.570,28	1,91
NTN-B 150830 (5,120000%)		0,06	-0,00	0,06			1.648.169,02	2,05
NTN-B 150830 (5,450000%)		0,06	-0,00	0,06			807.691,05	1,01
NTN-B 150840 (5,170000%)		0,06	-0,00	0,06			1.099.381,57	1,37
NTN-B 150850 (6,020000%)		0,18	0,00	0,18			3.023.380,36	3,76
<b>Sub-total</b>	0,10	0,06	-0,00		-2,15	0,71	21.228.389,02	26,42

Artigo 7º I, Alínea b

Ativo	Volatilidade <sup>(1)</sup>	VaR <sup>(2)</sup>	CVaR <sup>(3)</sup>	BVaR <sup>(4)</sup>	Sharpe	Rent.	Valor(R\$)	% Carteira
BB PREV RF IRF-M1 TÍTULOS PÚBLICOS FIC FI		0,11	0,00	0,00			102.884,22	0,13
BB PREV RF IMA B TÍTULOS PÚBLICOS FI		2,02	0,08	0,04			4.356.035,15	5,42
FI CAIXA BRASIL IRF M 1 TÍTULOS PÚBLICOS RF		0,11	0,00	0,01			226.146,95	0,28



## EXTRATO CONSOLIDADO DE ATIVOS

Ativo	Volatilidade <sup>(1)</sup>	VaR <sup>(2)</sup>	CVaR <sup>(3)</sup>	BVaR <sup>(4)</sup>	Sharpe	Rent.	Valor(R\$)	% Carteira
FI CAIXA BRASIL IMA B 5 TÍTULOS PÚBLICOS RF LP		1,23	0,04	0,01			3.424.128,31	4,26
FI CAIXA BRASIL IMA B 5+ TÍTULOS PÚBLICOS RF LP		3,22	0,05	0,05			1.865.873,59	2,32
FI CAIXA BRASIL IDKA IPCA 2A TÍTULOS PÚBLICOS RF LP		0,97	0,01	0,31			710.939,91	0,88
FI CAIXA BRASIL IRF-M TÍTULOS PÚBLICOS RF LP		1,33	0,03	0,02			2.592.150,83	3,23
WESTERN ASSET IMA-B5 ATIVO FI RF		1,81	0,04	0,64			2.429.332,03	3,02
DAYCOVAL FI RENDA FIXA ALOCAÇÃO DINÂMICA		1,22	0,01	1,22			1.128.084,38	1,40
FIC DE FI CAIXA BRASIL GESTÃO ESTRATÉGICA RF		0,71	0,02	0,71			2.534.226,00	3,15
<b>Sub-total</b>	2,59	1,51	0,28		0,51	2,24	19.369.801,37	24,11

Artigo 7º III, Alínea a

Ativo	Volatilidade <sup>(1)</sup>	VaR <sup>(2)</sup>	CVaR <sup>(3)</sup>	BVaR <sup>(4)</sup>	Sharpe	Rent.	Valor(R\$)	% Carteira
ITAÚ RENDA FIXA IMA-B ATIVO		2,15	0,06	0,23			2.891.346,04	3,60
BB PREV RF FLUXO FIC		0,02	-0,00	0,02			4.501.306,93	5,60
BRADESCO FI RF REFERENCIADO DI PREMIUM		0,03	0,00	0,03			6.013.797,50	7,49
ITAU INSTITUCIONAL OPTIMUS RENDA FIXA LONGO PRAZO FICFI		0,25	0,00	0,25			1.331.651,43	1,66
ITAÚ INSTITUCIONAL GLOBAL DINÂMICO RF LP FIC FI		0,59	0,02	0,59			3.360.346,98	4,18
<b>Sub-total</b>	0,67	0,44	0,07		0,44	1,21	18.098.448,88	22,53

### Renda Variável

Value-At-Risk: 7,70%

Artigo 8º I

Ativo	Volatilidade <sup>(1)</sup>	VaR <sup>(2)</sup>	CVaR <sup>(3)</sup>	BVaR <sup>(4)</sup>	Sharpe	Rent.	Valor(R\$)	% Carteira
BTG PACTUAL ABSOLUTO INSTITUCIONAL FIQ FIA		8,25	0,13	3,88			1.406.645,04	1,75
BAHIA AM VALUATION FIC DE FIA		7,92	0,10	1,89			1.053.159,34	1,31
XP INVESTOR 30 FIC FIA		7,11	0,06	3,54			723.605,98	0,90
ALASKA BLACK INSTITUCIONAL FIA		8,57	0,07	3,08			694.247,88	0,86
ARX INCOME INSTITUCIONAL FIC FIA		8,23	0,14	3,05			1.474.978,50	1,84
GUEPARDO VALOR INSTITUCIONAL FIC FIA		7,96	0,06	4,12			664.011,36	0,83
MOAT CAPITAL ADVISORY FIC FIA		11,94	0,15	6,71			1.113.047,07	1,39
SAFRA CONSUMO PB FIC FIA		9,95	0,10	6,25			903.821,32	1,12

## EXTRATO CONSOLIDADO DE ATIVOS

Ativo	Volatilidade <sup>(1)</sup>	VaR <sup>(2)</sup>	CVaR <sup>(3)</sup>	BVaR <sup>(4)</sup>	Sharpe	Rent.	Valor(R\$)	% Carteira
SCHRODER BEST IDEAS FIA		6,83	0,14	1,65			1.808.939,29	2,25
TARPON GT 30 FIC FIA		8,46	0,21	5,46			2.327.778,75	2,90
TRIGONO FLAGSHIP INSTITUCIONAL FIC FIA		8,92	0,11	7,41			1.466.963,15	1,83
<b>Sub-total</b>	16,68	7,70	1,26		0,62	11,29	13.637.197,68	16,97

## Investimentos no Exterior

Value-At-Risk: 5,53%

## Artigo 9º II

Ativo	Volatilidade <sup>(1)</sup>	VaR <sup>(2)</sup>	CVaR <sup>(3)</sup>	BVaR <sup>(4)</sup>	Sharpe	Rent.	Valor(R\$)	% Carteira
SYSTEMATICA BLUE TREND DOLAR ADVISORY FIC DE FI MULTIMERCADO INVESTIMENTO NO EXTERIOR		10,17	-0,02	11,16			304.896,95	0,38
ASHMORE EMERGING MARKETS EQUITY ADVISORY FIC FIA IE		7,20	0,02	7,37			428.926,78	0,53
ASHMORE EMERGING MARKETS EQUITY DOLAR ADVISORY FIC FIA INVESTIMENTO NO EXTERIOR		6,98	0,01	5,90			358.513,24	0,45
AXA WF FRAMLINGTON ROBOTECH ADVISORY FIC FIA INVESTIMENTO NO EXTERIOR		10,44	0,03	8,97			419.597,29	0,52
MS GLOBAL OPPORTUNITIES ADVISORY FIC FIA INVESTIMENTO NO EXTERIOR		8,97	0,03	8,97			1.620.313,61	2,02
<b>Sub-total</b>	9,88	5,99	0,07		0,70	7,83	3.132.247,87	3,90

## Artigo 9º III

Ativo	Volatilidade <sup>(1)</sup>	VaR <sup>(2)</sup>	CVaR <sup>(3)</sup>	BVaR <sup>(4)</sup>	Sharpe	Rent.	Valor(R\$)	% Carteira
SAFRA CONSUMO AMERICANO FIA BDR-NÍVEL I PB		6,02	0,01	9,47			559.594,14	0,70
WESTERN ASSET FIA BDR NÍVEL I		6,64	0,01	9,60			755.705,16	0,94
<b>Sub-total</b>	8,74	6,21	0,02		0,78	7,71	1.315.299,30	1,64

## Investimentos Estruturados

Value-At-Risk: 4,21%

## Artigo 10º I

Ativo	Volatilidade <sup>(1)</sup>	VaR <sup>(2)</sup>	CVaR <sup>(3)</sup>	BVaR <sup>(4)</sup>	Sharpe	Rent.	Valor(R\$)	% Carteira
SAFRA CAPITAL PROTEGIDO BOLSA AMERICANA FI		4,73	0,02	8,86			1.171.006,36	1,46

## EXTRATO CONSOLIDADO DE ATIVOS

Ativo	Volatilidade <sup>(1)</sup>	VaR <sup>(2)</sup>	CVaR <sup>(3)</sup>	BVaR <sup>(4)</sup>	Sharpe	Rent.	Valor(R\$)	% Carteira
MULTIMERCADO								
ITAU PRIVATE MULTIMERCADO SP500 BRL FICFI		6,32	0,11	5,57			2.093.516,80	2,61
<b>Sub-total</b>	9,22	4,62	0,13		0,86	8,85	3.264.523,16	4,06
Artigo 10º II								
Ativo	Volatilidade <sup>(1)</sup>	VaR <sup>(2)</sup>	CVaR <sup>(3)</sup>	BVaR <sup>(4)</sup>	Sharpe	Rent.	Valor(R\$)	% Carteira
PÁTRIA PRIVATE EQUITY VII ADVISORY FIP MULTIESTRATÉGIA CLASSE C		1,97	-0,00	1,98			296.722,17	0,37
<b>Sub-total</b>	3,06	1,97	-0,00		-0,70	-1,23	296.722,17	0,37

(1) Volatilidade anualizada do ativo no período (%)

(2) VaR (Value-at-Risk): 21 dias com 95% de confiança (%)

(3) Component VaR: contribuição no risco da carteira (%)

(4) BVaR (Benchmark-Value at Risk): 21 dias com 95% de confiança (%)

(5) Limite Política de Investimentos (%)