



CANOINHAS - PREVIDENCIÁRIO

MAIO 2022



Prezados Senhores,

Este documento tem por objetivo apresentar as principais características e informações referente a sua carteira de investimentos, na intenção de ajudá-lo na tomada de decisão e acompanhamento da mesma.

As informações contidas neste documento se destinam somente à orientação de caráter geral e fornecimento de informações sobre o tema de interesse. Nossos estudos são baseados em informações disponíveis ao público, consideradas confiáveis na data de publicação. Dado que as opiniões nascem de julgamentos e estimativas, estão sujeitas a mudanças. Nossos relatórios não representam oferta de negociação de valores mobiliários ou outros instrumentos financeiros.

Informações adicionais sobre quaisquer empresas, valores mobiliários ou outros instrumentos financeiros podem ser obtidas mediante solicitação.

O presente relatório apresenta todas as informações e índices disponíveis até o dia 31.05.2022.

Não é permitido a divulgação e a utilização deste e de seu respectivo conteúdo por pessoas não autorizadas pela LDB CONSULTORIA FINANCEIRA.

Permanecemos à disposição para quaisquer esclarecimentos que se fizerem necessários e muito obrigado,

Equipe LDB Empresas.

EXTRATO CONSOLIDADO DE ATIVOS

Posição de Ativos e Enquadramento

RENDA FIXA

63,17%

Artigo 7º I, Alínea a (Títulos do Tesouro Nacional)

Emissor	Título Público	Volatilid. a.a. (%)	Rentab. Mês (%)	Rentab. Ano (%)	Valor (R\$)	% Carteira
TESOURO NACIONAL	NTN-B 150535 (5,130000%)	2,73	1,40	7,20	1.577.781,59	2,67
TESOURO NACIONAL	NTN-B 150535 (5,550000%)	2,83	1,44	6,41	774.321,67	1,31
TESOURO NACIONAL	NTN-B 150830 (5,120000%)	2,79	1,40	7,19	1.581.641,04	2,68
TESOURO NACIONAL	NTN-B 150830 (5,450000%)	2,85	1,43	6,38	772.696,60	1,31
TESOURO NACIONAL	NTN-B 150840 (5,170000%)	2,71	1,40	7,21	1.051.074,88	1,78
Sub-total Artigo 7º I, Alínea a		0,56	1,41	7,23	5.757.515,78	9,76

Artigo 7º I, Alínea b (Fundos 100% Títulos Públicos)

Gestor	Admin.	Ativo	Volatilid. a.a. (%)	Rentab. Mês (%)	Rentab. Ano (%)	Valor (R\$)	% Carteira	PL do Fundo	% Fundo
BB	BB	BB PREV RF IRF-M1 TÍTULOS PÚBLICOS FIC FI	0,74	0,92	3,90	85.504,32	0,14	5.107.140.425,93	0,00
BB	BB	BB PREV RF IMA B TÍTULOS PÚBLICOS FI	5,48	0,96	4,58	4.021.297,86	6,82	6.293.749.685,70	0,06
CAIXA DTVM	CEF	FI CAIXA BRASIL IRF M 1 TÍTULOS PÚBLICOS RF	0,74	0,93	3,91	235.133,11	0,40	5.274.375.201,05	0,00
CAIXA DTVM	CEF	FI CAIXA BRASIL IMA B 5 TÍTULOS PÚBLICOS RF LP	2,64	0,76	6,16	2.961.521,26	5,02	12.390.634.636,61	0,02
CAIXA DTVM	CEF	FI CAIXA BRASIL IDKA IPCA 2A TÍTULOS PÚBLICOS RF LP	2,70	0,85	6,17	3.625.245,93	6,14	11.182.665.779,99	0,03
CAIXA DTVM	CEF	FI CAIXA BRASIL IRF-M TÍTULOS PÚBLICOS RF LP	3,58	0,59	1,80	3.070.099,92	5,20	712.575.451,32	0,43
WESTERN	BNP PARIBAS	WESTERN ASSET IMA-B5 ATIVO FI RF	3,53	0,66	5,05	2.157.577,62	3,66	538.527.333,53	0,40
ITAU	ITAU	ITAU INSTITUCIONAL ALOCACAO DINAMICA RF FICFI	1,16	0,99	4,45	7.491,09	0,01	2.722.459.745,02	0,00
BB	BB	BB PREV RF ALOCAÇÃO ATIVA FIC FI	2,61	0,82	3,37	2.294.565,08	3,89	5.396.025.552,32	0,04
CAIXA DTVM	CEF	FIC DE FI CAIXA BRASIL GESTÃO ESTRATÉGICA RF	2,07	1,07	4,35	1.821.421,72	3,09	7.455.971.013,11	0,02
SAFRA	SAFRA	SAFRA IMA INSTITUCIONAL FC FI RF	5,95	1,02	4,21	1.947.608,40	3,30	730.863.378,43	0,27
Sub-total Artigo 7º I, Alínea b			3,27	0,83	4,44	22.227.466,31	37,68		

EXTRATO CONSOLIDADO DE ATIVOS

Artigo 7º III, Alínea a (Fundos Renda Fixa)

Gestor	Admin.	Ativo	Volatilid. a.a. (%)	Rentab. Mês (%)	Rentab. Ano (%)	Valor (R\$)	% Carteira	PL do Fundo	% Fundo
ITAU	ITAU	ITAÚ RENDA FIXA IMA-B ATIVO	6,00	0,92	4,86	2.122.958,56	3,60	432.189.467,27	0,49
BB	BB	BB PREV RF FLUXO FIC	0,18	0,95	3,90	1.143.805,41	1,94	3.180.026.553,36	0,04
BRAM	BRADESCO	BRADESCO FI RF REFERENCIADO DI PREMIUM	0,18	1,10	2,02	3.060.513,09	5,19	5.183.790.691,53	0,06
ITAU	ITAU	ITAU INSTITUCIONAL OPTIMUS RENDA FIXA LONGO PRAZO FICFI	1,30	0,97	2,22	1.111.809,21	1,88	1.152.338.452,26	0,10
ITAU	ITAU	ITAÚ INSTITUCIONAL GLOBAL DINÂMICO RF LP FIC FI	0,81	1,10	4,92	1.845.608,25	3,13	2.454.828.946,27	0,08
Sub-total Artigo 7º III, Alínea a			1,72	1,05	4,52	9.284.694,52	15,74		
Renda Fixa			2,98	0,98	4,80	37.269.676,61	63,17		

EXTRATO CONSOLIDADO DE ATIVOS

REND A VARIÁVEL

24,94%

Artigo 8º I (Fundos de Ações)

Gestor	Admin.	Ativo	Volatilid. a.a. (%)	Rentab. Mês (%)	Rentab. Ano (%)	Valor (R\$)	% Carteira	PL do Fundo	% Fundo
CAIXA DTVM	CEF	FIA BRASIL IBX-50	20,06	1,19	6,70	1.976.547,86	3,35	815.275.928,07	0,24
BTG PACTUAL	BTG PACTUAL	BTG PACTUAL ABSOLUTO INSTITUCIONAL FIQ FIA	24,56	-0,63	-2,77	1.298.590,78	2,20	1.528.127.935,80	0,08
BAHIA	BEM	BAHIA AM VALUATION FIC DE FIA	21,64	2,32	2,88	979.026,78	1,66	308.725.572,52	0,32
XP	SANTANDER	XP DIVIDENDOS FI DE ACOES	17,36	2,51	5,74	354.380,86	0,60	265.017.371,89	0,13
ITAU	ITAU	ITAU ACOES DUNAMIS FIC	18,06	3,78	2,73	1.096.646,04	1,86	2.255.264.253,11	0,05
XP	SANTANDER	XP INVESTOR 30 FIC FIA	18,36	3,40	12,07	311.867,74	0,53	163.023.837,16	0,19
ARX	BEM	ARX INCOME INSTITUCIONAL FIC FIA	18,80	1,74	3,91	1.401.591,97	2,38	304.803.716,19	0,46
GUEPARDO	DAYCOVAL	GUEPARDO VALOR INSTITUCIONAL FIC FIA	23,59	9,39	-2,58	487.098,07	0,83	132.812.793,13	0,37
ITAU	ITAU	ITAÚ AÇÕES MOMENTO 30 II FIC DE FI	23,43	-1,18	2,55	1.214.181,80	2,06	287.575.522,63	0,42
MOAT	INTRAG	MOAT CAPITAL ADVISORY FIC FIA	25,04	3,25	0,96	1.630.974,30	2,76	514.102.883,53	0,32
SAFRA	SAFRA	SAFRA CONSUMO PB FIC FIA	28,99	-4,20	-9,37	1.002.137,33	1,70	197.966.032,49	0,51
SCHRODER	BEM	SCHRODER BEST IDEAS FIA	19,63	4,06	14,28	1.616.361,33	2,74	62.622.316,36	2,58
TARPON	DAYCOVAL	TARPON GT 30 FIC FIA	18,25	0,09	-3,71	784.277,97	1,33	479.490.310,60	0,16
TRÍGONO	DAYCOVAL	TRIGONO FLAGSHIP INSTITUCIONAL FIC FIA	24,69	12,44	12,44	562.213,11	0,95	205.884.413,81	0,27
Sub-total Artigo 8º I			19,82	1,77	3,65	14.715.895,94	24,94		
Renda Variável			18,55	1,77	3,65	14.715.895,94	24,94		

EXTRATO CONSOLIDADO DE ATIVOS

INVESTIMENTOS NO EXTERIOR

5,68%

Artigo 9º II (Fundos de Investimento no Exterior)

Gestor	Admin.	Ativo	Volatilid. a.a. (%)	Rentab. Mês (%)	Rentab. Ano (%)	Valor (R\$)	% Carteira	PL do Fundo	% Fundo
XP	BNP PARIBAS	ASHMORE EMERGING MARKETS EQUITY ADVISORY FIC FIA IE	20,65	1,37	-13,24	433.652,25	0,74	88.659.396,76	0,49
XP	BNP PARIBAS	ASHMORE EMERGING MARKETS EQUITY DOLAR ADVISORY FIC FIA INVESTIMENTO NO EXTERIOR	19,82	-3,19	-28,13	385.441,28	0,65	28.045.490,34	1,37
XP	BNP PARIBAS	AXA WF FRAMLINGTON DIGITAL ECONOMY ADVISORY FIC FIA IE	25,00	-6,26	-27,10	392.796,90	0,67	301.480.056,58	0,13
XP	BNP PARIBAS	AXA WF FRAMLINGTON ROBOTECH ADVISORY FIC FIA INVESTIMENTO NO EXTERIOR	25,49	-3,04	-26,56	365.313,40	0,62	88.700.522,13	0,41
XP	BNP PARIBAS	MS GLOBAL OPPORTUNITIES ADVISORY FIC FIA INVESTIMENTO NO EXTERIOR	30,02	-12,12	-45,54	840.125,85	1,42	604.231.252,12	0,14
Sub-total Artigo 9º II			20,66	-6,22	-33,13	2.417.329,68	4,10		

Artigo 9º III (Ações - BDR Nível I)

Gestor	Admin.	Ativo	Volatilid. a.a. (%)	Rentab. Mês (%)	Rentab. Ano (%)	Valor (R\$)	% Carteira	PL do Fundo	% Fundo
SAFRA	SAFRA	SAFRA CONSUMO AMERICANO FIA BDR-NÍVEL I PB	20,74	-4,24	-30,78	485.884,26	0,82	1.571.612.909,63	0,03
WESTERN	BNP PARIBAS	WESTERN ASSET FIA BDR NÍVEL I	23,24	-8,02	-37,75	449.824,40	0,76	1.967.915.744,70	0,02
Sub-total Artigo 9º III			21,39	-6,09	-34,20	935.708,66	1,59		
Investimentos no Exterior			19,22	-6,19	-33,37	3.353.038,34	5,68		

EXTRATO CONSOLIDADO DE ATIVOS

INVESTIMENTOS ESTRUTURADOS

6,20%

Artigo 10º I (Fundos Multimercados)

Gestor	Admin.	Ativo	Volatilid. a.a. (%)	Rentab. Mês (%)	Rentab. Ano (%)	Valor (R\$)	% Carteira	PL do Fundo	% Fundo
ITAU	ITAU	ITAU PRIVATE MULTIMERCADO SP500 BRL FICFI	18,36	0,95	-10,63	3.659.189,31	6,20	1.578.611.795,86	0,23
Sub-total Artigo 10º I			18,36	0,95	-9,84	3.659.189,31	6,20		
Investimentos Estruturados			23,26	0,95	-9,84	3.659.189,31	6,20		
Total			6,84	0,76	0,22	58.997.800,20	100,00		

EXTRATO CONSOLIDADO DE ATIVOS

Enquadramento da Carteira

Política de Investimentos							Pró-Gestão Nível	
Artigo	Tipo de Ativo	Valor(R\$)	% Carteira	Mínimo	Objetivo	Máximo	ALM	Limite Legal
Renda Fixa								
Artigo 7º I, Alínea a	Títulos do Tesouro Nacional	5.757.515,78	9,76	0,00	15,00	100,00	0,00	100,00
Artigo 7º I, Alínea b	Fundos 100% Títulos Públicos	22.227.466,31	37,68	0,00	35,00	100,00	0,00	100,00
Artigo 7º III, Alínea a	Fundos Renda Fixa	9.284.694,52	15,74	0,00	5,00	60,00	0,00	65,00
	Total Renda Fixa	37.269.676,61	63,17					100,00
Renda Variável								
Artigo 8º I	Fundos de Ações	14.715.895,94	24,94	0,00	22,00	30,00	0,00	35,00
	Total Renda Variável	14.715.895,94	24,94					35,00
Investimentos no Exterior								
Artigo 9º II	Fundos de Investimento no Exterior	2.417.329,68	4,10	0,00	7,00	10,00	0,00	10,00
Artigo 9º III	Ações - BDR Nível I	935.708,66	1,59	0,00	3,00	10,00	0,00	10,00
	Total Investimentos no Exterior	3.353.038,34	5,68					10,00
Investimentos Estruturados								
Artigo 10º I	Fundos Multimercados	3.659.189,31	6,20	0,00	9,00	10,00	0,00	10,00
	Total Investimentos Estruturados	3.659.189,31	6,20					15,00

EXTRATO CONSOLIDADO DE ATIVOS

Rentabilidades por Artigo

Estratégia Indexador	No Mês	No Ano	3 meses	6 meses	12 meses	No Mês(R\$)	No Ano(R\$)
Artigo 7º I, Alínea a % do CDI	1,41 136,75	7,23 166,38	4,94 175,44			80.607,53	380.794,02
Artigo 7º I, Alínea b % do CDI	0,83 80,88	4,44 102,28	3,83 136,16	5,25 102,19	4,97 62,98	183.674,88	983.166,16
Artigo 7º III, Alínea a % do CDI	1,05 101,55	4,52 103,98	3,72 132,03			96.073,87	316.583,09
Artigo 8º I Var. IBOVESPA p.p.	1,77 -1,45	3,65 -2,57	-1,53 0,05			282.587,01	486.226,35
Artigo 9º II % do CDI	-6,22 -603,33	-33,13 -762,68	-19,11 -678,81	-32,94 -640,82	-30,93 -391,90	-160.342,55	-1.197.639,80
Artigo 9º III % do CDI	-6,09 -591,12	-34,20 -787,24	-18,03 -640,74	-33,10 -643,92	-20,79 -263,40	-60.728,14	-465.297,33
Artigo 10º I % do CDI	0,95 91,81	-9,84 -226,42	-3,71 -131,66			34.312,93	-419.486,22
CANOINHAS - PREVIDENCIÁRIO (Total)						456.185,53	84.346,27

RESULTADO POR ATIVO

Artigo 7º I, Alínea a (Títulos do Tesouro Nacional)

Ativo	Saldo Anterior	Aplicações	Resgates	Amortização	Saldo	Resultado Financ. Mês (R\$)	Resultado Financ. Ano (R\$)
NTN-B 150535 (5,130000%)	1.598.501,49	0,00	0,00	42.890,50	1.577.781,59	22.170,60	108.559,39
NTN-B 150535 (5,550000%)	785.016,65	0,00	0,00	21.854,29	774.321,67	11.159,31	47.861,12
NTN-B 150830 (5,120000%)	1.559.799,75	0,00	0,00	0,00	1.581.641,04	21.841,29	106.770,30
NTN-B 150830 (5,450000%)	761.817,85	0,00	0,00	0,00	772.696,60	10.878,75	46.472,20
NTN-B 150840 (5,170000%)	1.036.517,30	0,00	0,00	0,00	1.051.074,88	14.557,58	71.131,01
					5.757.515,78	0,00	0,00

Artigo 7º I, Alínea b (Fundos 100% Títulos Públicos)

Ativo	Saldo Anterior	Aplicações	Resgates	Amortização	Saldo	Resultado Financ. Mês (R\$)	Resultado Financ. Ano (R\$)
BB PREV RF ALOCAÇÃO ATIVA FIC FI	2.275.956,21	0,00	0,00	0,00	2.294.565,08	18.608,87	74.855,16

EXTRATO CONSOLIDADO DE ATIVOS

Ativo	Saldo Anterior	Aplicações	Resgates	Amortização	Saldo	Resultado Financ. Mês (R\$)	Resultado Financ. Ano (R\$)
BB PREV RF IMA B TÍTULOS PÚBLICOS FI	3.983.081,50	0,00	0,00	0,00	4.021.297,86	38.216,36	189.623,61
BB PREV RF IRF-M1 TÍTULOS PÚBLICOS FIC FI	84.723,51	0,00	0,00	0,00	85.504,32	780,81	4.373,61
FI CAIXA BRASIL IDKA IPCA 2A TÍTULOS PÚBLICOS RF LP	3.541.657,70	53.220,36	0,00	0,00	3.625.245,93	30.367,87	186.191,91
FI CAIXA BRASIL IMA B 5 TÍTULOS PÚBLICOS RF LP	2.939.048,09	0,00	0,00	0,00	2.961.521,26	22.473,17	171.770,83
FI CAIXA BRASIL IRF M 1 TÍTULOS PÚBLICOS RF	232.970,93	0,00	0,00	0,00	235.133,11	2.162,18	8.849,12
FI CAIXA BRASIL IRF-M TÍTULOS PÚBLICOS RF LP	3.052.126,80	0,00	0,00	0,00	3.070.099,92	17.973,12	56.168,78
FIC DE FI CAIXA BRASIL GESTÃO ESTRATÉGICA RF	1.802.227,50	0,00	0,00	0,00	1.821.421,72	19.194,22	104.517,78
ITAU INSTITUCIONAL ALOCACAO DINAMICA RF FICFI	7.417,78	0,00	0,00	0,00	7.491,09	73,31	319,48
SAFRA IMA INSTITUCIONAL FC FI RF	1.927.937,21	0,00	0,00	0,00	1.947.608,40	19.671,19	78.649,12
WESTERN ASSET IMA-B5 ATIVO FI RF	2.143.423,84	0,00	0,00	0,00	2.157.577,62	14.153,78	103.796,24
					22.227.466,31	0,00	0,00

Artigo 7º III, Alínea a (Fundos Renda Fixa)

Ativo	Saldo Anterior	Aplicações	Resgates	Amortização	Saldo	Resultado Financ. Mês (R\$)	Resultado Financ. Ano (R\$)
BB PREV RF FLUXO FIC	1.300.369,58	1.235.166,46	-1.404.553,45	0,00	1.143.805,41	12.822,82	47.910,53
BRADESCO FI RF REFERENCIADO DI PREMIUM	3.027.341,35	0,00	0,00	0,00	3.060.513,09	33.171,74	60.513,10
ITAU INSTITUCIONAL OPTIMUS RENDA FIXA LONGO PRAZO FICFI	1.101.158,58	0,00	0,00	0,00	1.111.809,21	10.650,63	18.896,48
ITAÚ INSTITUCIONAL GLOBAL DINÂMICO RF LP FIC FI	1.825.517,85	0,00	0,00	0,00	1.845.608,25	20.090,40	86.522,37
ITAÚ RENDA FIXA IMA-B ATIVO	2.103.620,28	0,00	0,00	0,00	2.122.958,56	19.338,28	98.421,02
					9.284.694,52	0,00	0,00

Artigo 8º I (Fundos de Ações)

Ativo	Saldo Anterior	Aplicações	Resgates	Amortização	Saldo	Resultado Financ. Mês (R\$)	Resultado Financ. Ano (R\$)
ARX INCOME INSTITUCIONAL FIC FIA	1.377.578,73	0,00	0,00	0,00	1.401.591,97	24.013,24	52.681,64
BAHIA AM VALUATION FIC DE FIA	956.817,16	0,00	0,00	0,00	979.026,78	22.209,62	27.365,96
BTG PACTUAL ABSOLUTO INSTITUCIONAL FIQ FIA	1.306.800,95	0,00	0,00	0,00	1.298.590,78	-8.210,17	-37.038,85
FIA BRASIL IBX-50	1.953.317,48	0,00	0,00	0,00	1.976.547,86	23.230,38	124.135,16
GUEPARDO VALOR INSTITUCIONAL FIC FIA	445.300,99	0,00	0,00	0,00	487.098,07	41.797,08	-12.901,93

EXTRATO CONSOLIDADO DE ATIVOS

Ativo	Saldo Anterior	Aplicações	Resgates	Amortização	Saldo	Resultado Financ. Mês (R\$)	Resultado Financ. Ano (R\$)
ITAU ACOES DUNAMIS FIC	1.056.731,19	0,00	0,00	0,00	1.096.646,04	39.914,85	29.136,78
ITAÚ AÇÕES MOMENTO 30 II FIC DE FI	1.228.732,25	0,00	0,00	0,00	1.214.181,80	-14.550,45	30.237,42
MOAT CAPITAL ADVISORY FIC FIA	1.579.667,90	0,00	0,00	0,00	1.630.974,30	51.306,40	57.634,67
SAFRA CONSUMO PB FIC FIA	1.046.126,81	0,00	0,00	0,00	1.002.137,33	-43.989,48	-103.642,56
SCHRODER BEST IDEAS FIA	1.553.359,98	0,00	0,00	0,00	1.616.361,33	63.001,35	201.917,54
TARPON GT 30 FIC FIA	481.009,12	300.000,00	0,00	0,00	784.277,97	3.268,85	-15.722,03
TRIGONO FLAGSHIP INSTITUCIONAL FIC FIA	0,00	500.000,00	0,00	0,00	562.213,11	62.213,11	62.213,11
XP DIVIDENDOS FI DE ACOES	281.522,19	64.744,78	0,00	0,00	354.380,86	8.113,89	16.716,09
XP INVESTOR 30 FIC FIA	301.599,40	0,00	0,00	0,00	311.867,74	10.268,34	33.598,74
					14.715.895,94	0,00	0,00

Artigo 9º II (Fundos de Investimento no Exterior)

Ativo	Saldo Anterior	Aplicações	Resgates	Amortização	Saldo	Resultado Financ. Mês (R\$)	Resultado Financ. Ano (R\$)
ASHMORE EMERGING MARKETS EQUITY ADVISORY FIC FIA IE	427.779,39	0,00	0,00	0,00	433.652,25	5.872,86	-66.160,29
ASHMORE EMERGING MARKETS EQUITY DOLAR ADVISORY FIC FIA INVESTIMENTO NO EXTERIOR	398.137,29	0,00	0,00	0,00	385.441,28	-12.696,01	-150.856,39
AXA WF FRAMLINGTON DIGITAL ECONOMY ADVISORY FIC FIA IE	419.026,15	0,00	0,00	0,00	392.796,90	-26.229,25	-146.055,33
AXA WF FRAMLINGTON ROBOTECH ADVISORY FIC FIA INVESTIMENTO NO EXTERIOR	376.772,30	0,00	0,00	0,00	365.313,40	-11.458,90	-132.131,50
MS GLOBAL OPPORTUNITIES ADVISORY FIC FIA INVESTIMENTO NO EXTERIOR	955.957,10	0,00	0,00	0,00	840.125,85	-115.831,25	-702.436,29
					2.417.329,68	0,00	0,00

Artigo 9º III (Ações - BDR Nível I)

Ativo	Saldo Anterior	Aplicações	Resgates	Amortização	Saldo	Resultado Financ. Mês (R\$)	Resultado Financ. Ano (R\$)
SAFRA CONSUMO AMERICANO FIA BDR-NÍVEL I PB	507.413,93	0,00	0,00	0,00	485.884,26	-21.529,67	-216.065,07
WESTERN ASSET FIA BDR NÍVEL I	489.022,87	0,00	0,00	0,00	449.824,40	-39.198,47	-249.232,26
					935.708,66	0,00	0,00

Artigo 10º I (Fundos Multimercados)

EXTRATO CONSOLIDADO DE ATIVOS

Ativo	Saldo Anterior	Aplicações	Resgates	Amortização	Saldo	Resultado Financ. Mês (R\$)	Resultado Financ. Ano (R\$)
ITAU PRIVATE MULTIMERCADO SP500 BRL FICFI	3.624.876,38	0,00	0,00	0,00	3.659.189,31	34.312,93	-435.165,19
					3.659.189,31	0,00	0,00

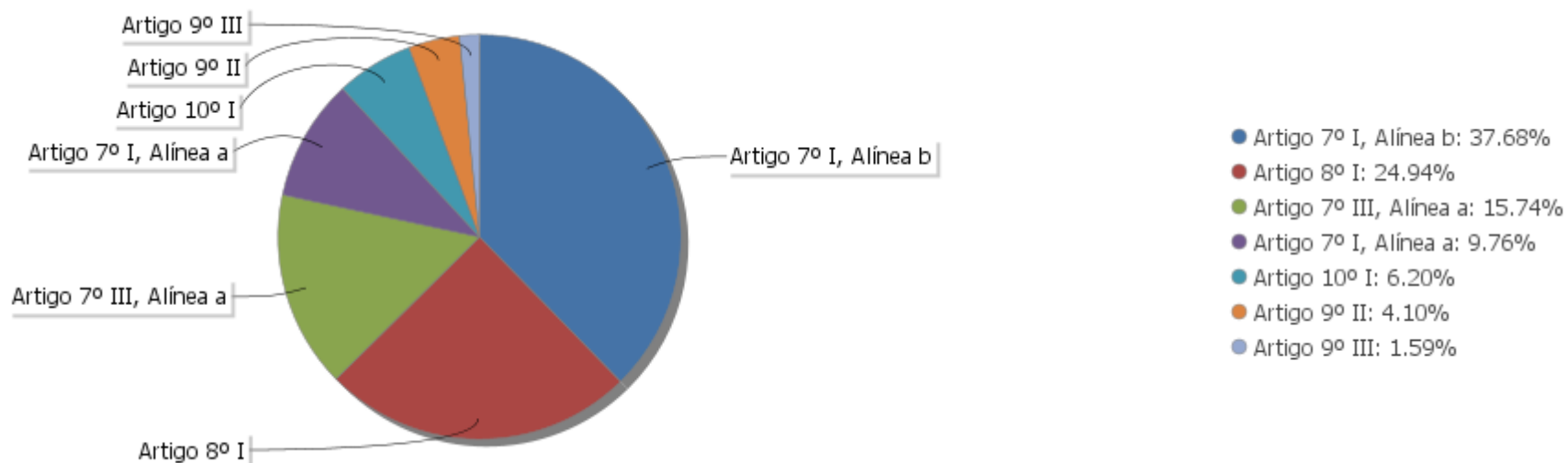
EXTRATO CONSOLIDADO DE ATIVOS

Análise de Liquidez

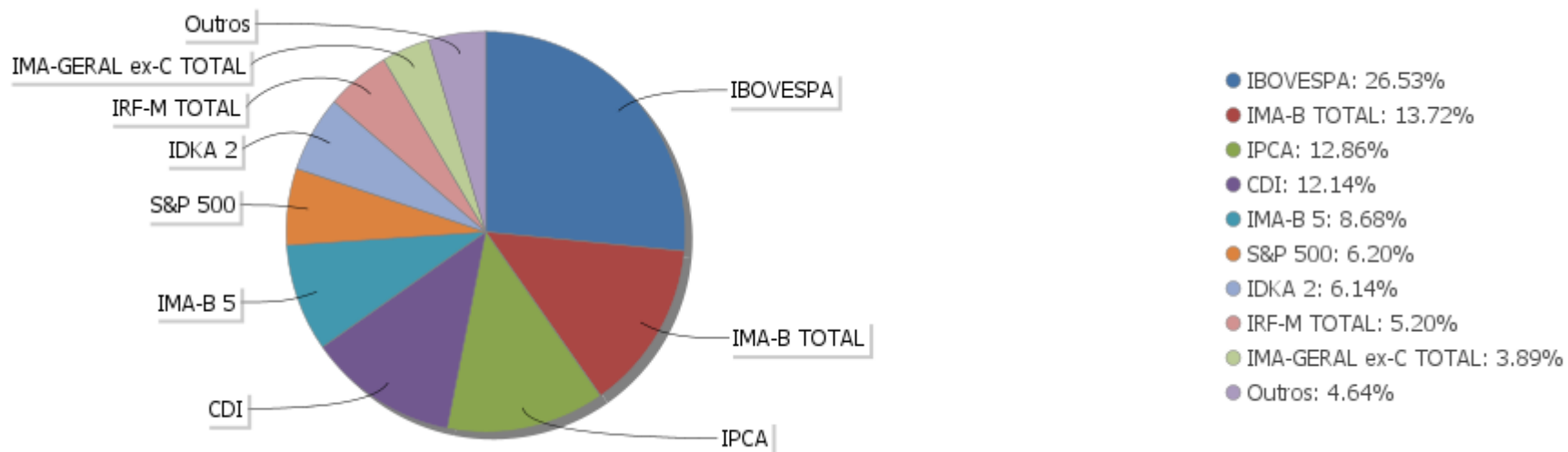
Período	Valor (R\$)	(%)	Valor Acumulado (R\$)	(%) Acum.
de 0 a 30 dias	46.506.382,13	78,83	46.506.382,13	78,83
de 31 a 365 dias	6.733.902,29	11,41	53.240.284,42	90,24
acima de 365 dias	5.757.515,78	9,76	58.997.800,20	100,00

EXTRATO CONSOLIDADO DE ATIVOS

Alocação por Artigo

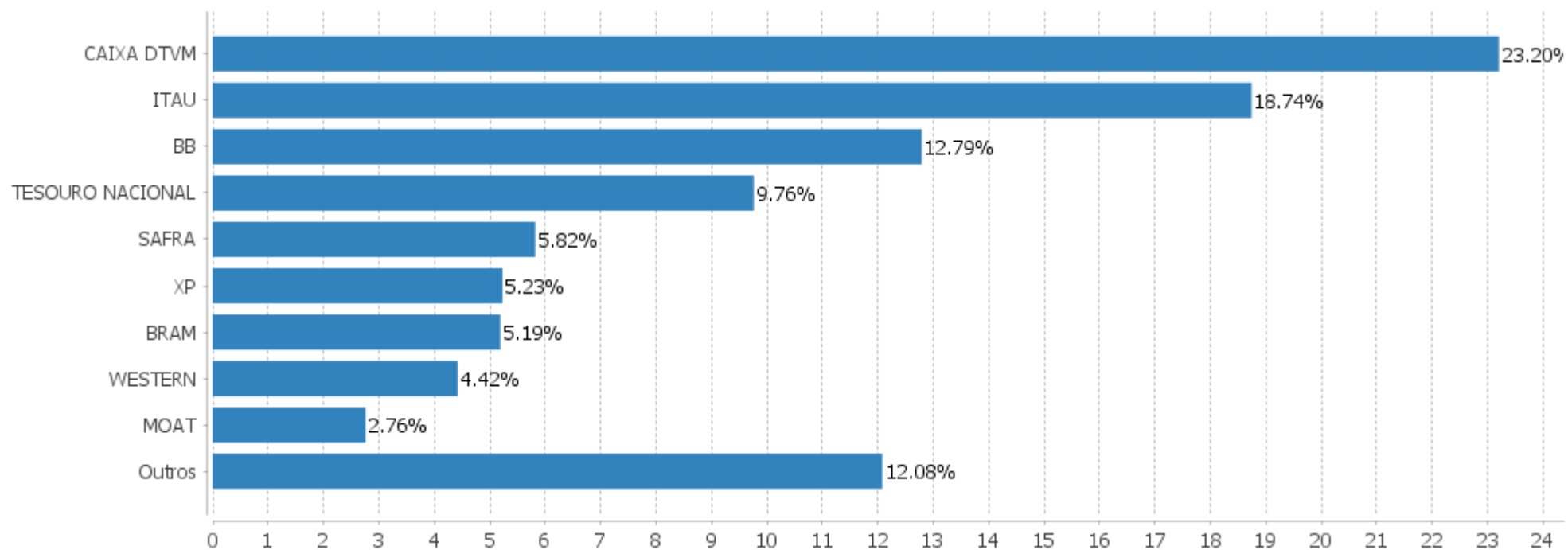


Alocação Por Estratégia



EXTRATO CONSOLIDADO DE ATIVOS

Alocação por Gestor



EXTRATO CONSOLIDADO DE ATIVOS

Rentabilidades da Carteira versus Meta Atuarial

Ano	Jan	Fev	Mar	Abr	Mai	Jun	Jul	Ago	Set	Out	Nov	Dez	Rent. Ano
2022	0,10	-0,44	2,58	-2,71	0,76								0,22
INPC + 4,88%	1,07	1,36	2,13	1,40	0,87								7,03
p.p. indexador	-0,97	-1,80	0,45	-4,12	-0,11								-6,80
2021	-0,40	-0,71	0,31	1,16	1,16	0,42	-1,15	-1,07	-1,90	-2,32	0,49	1,34	-2,71
INPC + 5,42%	0,69	1,20	1,35	0,80	1,41	1,04	1,49	1,35	1,65	1,58	1,26	1,22	16,11
p.p. indexador	-1,09	-1,91	-1,04	0,36	-0,24	-0,63	-2,63	-2,41	-3,54	-3,91	-0,78	0,13	-18,82
2020	0,35	-0,86	-6,80	3,31	2,77	3,07	3,42	-0,76	-1,52	-0,35	3,94	3,56	10,00
IPCA + 5,87%	0,71	0,66	0,57	0,14	0,07	0,74	0,88	0,72	1,12	1,34	1,35	1,86	10,63
p.p. indexador	-0,36	-1,52	-7,37	3,17	2,70	2,33	2,54	-1,48	-2,64	-1,69	2,59	1,70	-0,62

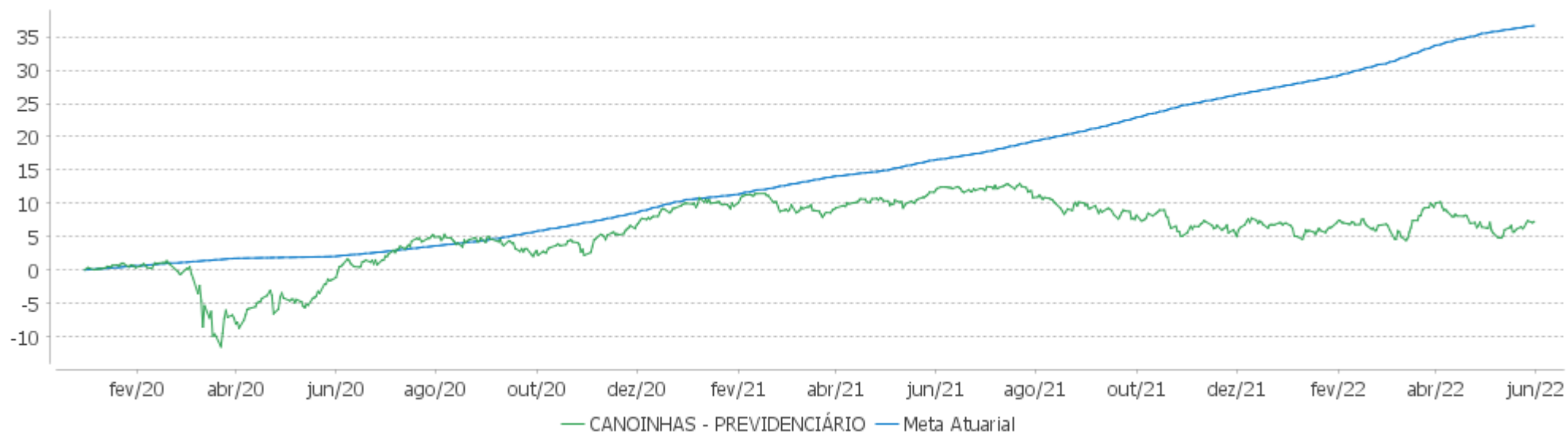
Performance Sobre a Meta Atuarial

Relatório

	Quantidade	Perc. (%)	Período	Carteira	Meta Atuarial	p.p. Indx.	Volatilidade Anual
Meses acima - Meta Atuarial	9	31,03	03 meses	0,56	4,47	-3,91	8,35
Meses abaixo - Meta Atuarial	20	68,97	06 meses	1,57	8,33	-6,76	7,34
			12 meses	-3,95	17,71	-21,66	6,84
			24 meses	8,95	34,55	-25,60	6,52
Maior rentabilidade da Carteira	3,94	2020-11	Desde 31/12/2019	7,26	37,47	-30,21	9,09
Menor rentabilidade da Carteira	-6,80	2020-03					

EXTRATO CONSOLIDADO DE ATIVOS

Evolução

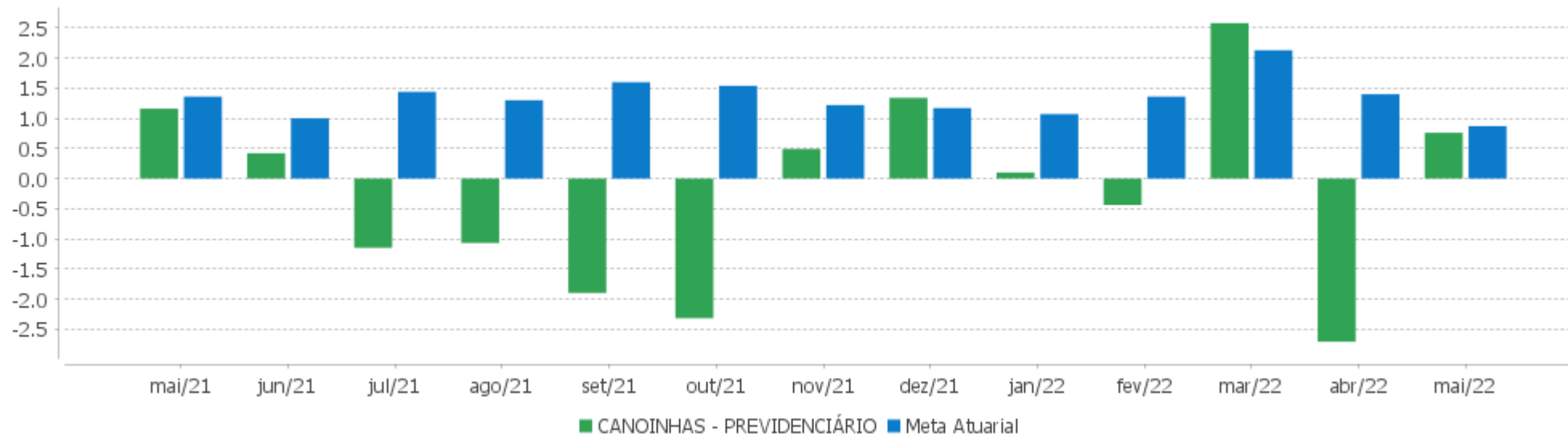


Patrimônio Líquido



EXTRATO CONSOLIDADO DE ATIVOS

Rentabilidades Mensais - 12 últimos meses



EXTRATO CONSOLIDADO DE ATIVOS

Performance dos Fundos

Fundo Variação da Estratégia	No Mês	No Ano	3 meses	6 meses	12 meses	24 meses	36 meses
BRABESCO FI RF REFERENCIADO DI PREMIUM % do CDI	1,10 106,28	4,59 105,56	2,93 104,02	5,43 105,69	8,57 108,59	11,10 108,36	15,66 100,22
ITAÚ RENDA FIXA IMA-B ATIVO Var. IMA-B TOTAL p.p.	0,92 -0,05	4,86 0,13	5,22 0,29	4,95 -0,01	4,70 0,11	13,70 -0,48	24,04 2,23
BB PREV RF FLUXO FIC % do CDI	0,95 92,35	3,90 89,81	2,53 90,00	4,60 89,42	6,73 85,24	7,86 76,73	11,92 76,28
ITAÚ INSTITUCIONAL GLOBAL DINÂMICO RF LP FIC FI % do CDI	1,10 106,74	4,92 113,23	3,53 125,36	5,40 105,11	10,36 131,20	12,93 126,25	
ITAÚ INSTITUCIONAL OPTIMUS RENDA FIXA LONGO PRAZO FICFI % do CDI	0,97 93,81	5,34 122,90	3,70 131,43	5,60 108,88	12,93 163,77		
NTN-B 150535 (5,550000%) Var. IPCA p.p.	1,44 0,97	7,37 2,59	5,02 1,84	8,72 3,17	15,02 3,29	23,27 2,53	25,54 2,55
NTN-B 150830 (5,450000%) Var. IPCA p.p.	1,43 0,96	7,33 2,54	4,99 1,81	8,67 3,12	14,90 3,17	23,00 2,27	25,14 2,14
NTN-B 150830 (5,120000%) Var. IPCA p.p.	1,40 0,93	7,19 2,41	4,91 1,73	8,50 2,95	14,61 2,88	22,47 1,73	24,38 1,39
NTN-B 150535 (5,130000%) Var. IPCA p.p.	1,40 0,93	7,20 2,41	4,91 1,73	8,55 3,00	14,74 3,01	22,73 2,00	24,78 1,78
NTN-B 150840 (5,170000%) Var. IPCA p.p.	1,40 0,93	7,21 2,43	4,92 1,74	8,52 2,98	14,77 3,04	22,90 2,17	25,09 2,09
WESTERN ASSET IMA-B5 ATIVO FI RF Var. IMA-B 5 p.p.	0,66 -0,12	5,05 -1,20	4,26 -0,76	5,90 -1,19	6,05 -3,50	12,00 -5,64	25,68 -3,10
SAFRA IMA INSTITUCIONAL FC FI RF Var. IMA-B TOTAL p.p.	1,02 0,06	4,21 -0,52	4,73 -0,20	4,10 -0,86	1,62 -2,97	9,48 -4,70	18,08 -3,73
FI CAIXA BRASIL IMA B 5 TÍTULOS PÚBLICOS RF LP Var. IMA-B 5 p.p.	0,76 -0,02	6,16 -0,10	4,96 -0,06	6,97 -0,12	9,31 -0,24	17,06 -0,59	27,78 -1,00
BB PREV RF ALOCAÇÃO ATIVA FIC FI Var. IMA-GERAL ex-C TOTAL p.p.	0,82	3,37	2,70	4,32	3,78	7,35	15,50
FIC DE FI CAIXA BRASIL GESTÃO ESTRATÉGICA RF Var. IPCA p.p.	1,07 0,60	4,35 -0,44	2,83 -0,35	5,21 -0,34	3,49 -8,24	7,06 -13,67	19,89 -3,10
BB PREV RF IRF-M1 TÍTULOS PÚBLICOS FIC FI Var. IRF-M 1 p.p.	0,92 -0,03	3,90 -0,12	2,51 -0,10	4,78 -0,16	6,14 -0,29	7,98 -0,69	14,50 -1,04
FI CAIXA BRASIL IDKA IPCA 2A TÍTULOS PÚBLICOS RF LP	0,85	6,17	4,95	6,94	9,11	17,79	27,49

EXTRATO CONSOLIDADO DE ATIVOS

Fundo Variação da Estratégia	No Mês	No Ano	3 meses	6 meses	12 meses	24 meses	36 meses
Var. IDKA 2 p.p.	0,00	-0,17	-0,02	-0,29	-0,13	-0,70	-1,70
BB PREV RF IMA B TÍTULOS PÚBLICOS FI	0,96	4,58	4,83	4,80	4,24	13,52	20,88
Var. IMA-B TOTAL p.p.	-0,01	-0,14	-0,10	-0,17	-0,35	-0,66	-0,93
FI CAIXA BRASIL IRF M 1 TÍTULOS PÚBLICOS RF	0,93	3,91	2,54	4,79	6,18	8,19	14,80
Var. IRF-M 1 p.p.	-0,02	-0,11	-0,07	-0,14	-0,25	-0,48	-0,74
FI CAIXA BRASIL IRF-M TÍTULOS PÚBLICOS RF LP	0,59	1,80	1,27	3,70	1,47	1,97	13,22
Var. IRF-M TOTAL p.p.	0,01	-0,02	-0,03	-0,03	-0,14	-0,36	-0,68
ITAU INSTITUCIONAL ALOCACAO DINAMICA RF FICFI	0,99	4,45	2,96	5,35	8,41	10,30	18,95
Var. IPCA p.p.	0,52	-0,33	-0,22	-0,20	-3,32	-10,43	-4,05
TRIGONO FLAGSHIP INSTITUCIONAL FIC FIA	6,48	7,36	13,94	17,67	4,55		
Var. IBOVESPA p.p.	3,26	1,13	15,53	8,42	16,33		
SCHRODER BEST IDEAS FIA	4,06	14,28	-0,20	13,91	-9,02	36,62	34,17
Var. IBOVESPA p.p.	0,84	8,05	1,38	4,66	2,75	9,22	19,41
ARX INCOME INSTITUCIONAL FIC FIA	1,74	3,91	-3,77	7,43	-10,25		
Var. IBOVESPA p.p.	-1,48	-2,32	-2,18	-1,82	1,53		
BAHIA AM VALUATION FIC DE FIA	2,32	2,88	-1,67	2,90	-24,56	13,21	5,25
Var. IBOVESPA p.p.	-0,90	-3,35	-0,09	-6,36	-12,79	-14,19	-9,51
FIA BRASIL IBX-50	1,19	6,70	-2,16	10,78	-13,21	28,94	14,28
Var. IBOVESPA p.p.	-2,03	0,47	-0,58	1,52	-1,43	1,54	-0,48
ITAU ACOES DUNAMIS FIC	3,78	2,73	2,61	3,73	-16,42	25,66	17,86
Var. IBOVESPA p.p.	0,56	-3,50	4,20	-5,53	-4,65	-1,74	3,10
XP INVESTOR 30 FIC FIA	3,40	12,07	5,13	14,42	-9,84	20,80	21,20
Var. IBOVESPA p.p.	0,18	5,85	6,72	5,17	1,94	-6,60	6,44
XP DIVIDENDOS FI DE ACOES	2,51	14,24	3,23	14,31	-3,41	14,77	5,75
Var. IBOVESPA p.p.	-0,71	8,01	4,81	5,06	8,37	-12,63	-9,01
BTG PACTUAL ABSOLUTO INSTITUCIONAL FIQ FIA	-0,63	-2,77	-5,44	-3,44	-35,70	-13,94	-10,95
Var. IBOVESPA p.p.	-3,85	-9,00	-3,85	-12,70	-23,92	-41,34	-25,71
SAFRA CONSUMO PB FIC FIA	-4,20	-9,37	-7,51	-7,54	-44,03	-24,37	-9,26
Var. IBOVESPA p.p.	-7,43	-15,60	-5,92	-16,79	-32,25	-51,77	-24,02
TARPON GT 30 FIC FIA	0,09	7,63	1,17	17,40	2,82	96,93	
Var. IBOVESPA p.p.	-3,13	1,40	2,75	8,14	14,60	69,53	
MOAT CAPITAL ADVISORY FIC FIA	3,25	0,96	0,47	5,95	-18,32	11,49	
Var. IBOVESPA p.p.	0,03	-5,27	2,06	-3,30	-6,55	-15,91	
GUEPARDO VALOR INSTITUCIONAL FIC FIA	9,39	5,66	4,60	5,75	3,64		
Var. IBOVESPA p.p.	6,17	-0,57	6,18	-3,50	15,41		
ITAÚ AÇÕES MOMENTO 30 II FIC DE FI	-1,18	2,55	-4,06	0,92			

EXTRATO CONSOLIDADO DE ATIVOS

Fundo Variação da Estratégia	No Mês	No Ano	3 meses	6 meses	12 meses	24 meses	36 meses
Var. IBOVESPA p.p.	-4,40	-3,67	-2,47	-8,34			
SAFRA CONSUMO AMERICANO FIA BDR-NÍVEL I PB Var. IBOVESPA p.p.	-4,24 -7,46	-30,78 -37,01	-15,43 -13,85	-28,39 -37,65	-16,29 -4,51	9,34 -18,06	59,51 44,75
WESTERN ASSET FIA BDR NÍVEL I Var. IBOVESPA p.p.	-8,02 -11,24	-37,75 -43,98	-20,67 -19,09	-37,94 -47,20	-25,33 -13,55	-1,07 -28,47	58,11 43,35
AXA WF FRAMLINGTON DIGITAL ECONOMY ADVISORY FIC FIA IE Var. MSCI ACWI p.p.	-6,26 -2,27	-27,10 -0,39	-15,46 -1,45	-25,95 -1,55	-21,07 -4,00	8,69 -2,98	
ASHMORE EMERGING MARKETS EQUITY ADVISORY FIC FIA IE Var. MSCI ACWI p.p.	1,37 5,36	-13,24 13,48	-9,96 4,05	-10,22 14,17	-20,33 -3,26		
MS GLOBAL OPPORTUNITIES ADVISORY FIC FIA INVESTIMENTO NO EXTERIOR Var. IPCA + 6,00% p.p.	-12,12 -13,10	-45,54 -52,85	-26,53 -31,22	-46,95 -55,62	-43,51 -61,94	-20,77 -56,39	
ASHMORE EMERGING MARKETS EQUITY DOLAR ADVISORY FIC FIA INVESTIMENTO NO EXTERIOR Var. MSCI ACWI p.p.	-3,19 0,80	-28,13 -1,42	-18,43 -4,42	-26,90 -2,50	-31,20 -14,13		
AXA WF FRAMLINGTON ROBOTECH ADVISORY FIC FIA INVESTIMENTO NO EXTERIOR Var. MSCI ACWI p.p.	-3,04 0,95	-26,56 0,15	-14,26 -0,25	-23,97 0,42	-15,08 1,98	19,47 7,80	
ITAU PRIVATE MULTIMERCADO SP500 BRL FICFI Var. S&P 500 p.p.	0,95 4,81	-10,63 15,90	-3,53 9,75	-5,67 18,19	4,89 16,06	44,06 25,77	59,77 -20,41
CANOINHAS - PREVIDENCIÁRIO Var. INPC + 4,88% p.p.	0,76 -0,11	0,22 -6,80	0,56 -3,91	1,57 -6,71	-3,95 -21,31	8,95 -25,06	
CDI	1,03	4,34	2,81	5,14	7,89	10,24	15,63
IBOVESPA	3,22	6,23	-1,58	9,26	-11,78	27,40	14,76
INPC + 6,00%	0,96	7,49	4,75	8,85	18,61	36,88	48,04
IPCA + 6,00%	0,98	7,31	4,69	8,67	18,43	35,62	46,43

EXTRATO CONSOLIDADO DE ATIVOS

Cotização e Taxas

Fundo	Aplicação		Resgate		Taxas	
	Cotização	Liquidação	Cotização	Liquidação	Performance	Administração
ARX INCOME INSTITUCIONAL FIC FIA	D+0	D+0	D+1 du	D+2 du	-	
ASHMORE EMERGING MARKETS EQUITY ADVISORY FIC FIA IE	D+1 du	D+0	D+1 du	D+5 du		
ASHMORE EMERGING MARKETS EQUITY DOLAR ADVISORY FIC FIA INVESTIMENTO NO EXTERIOR	D+1 du	D+0	D+1 du	D+6 du		
AXA WF FRAMLINGTON DIGITAL ECONOMY ADVISORY FIC FIA IE	D+1 du	D+0	D+1 du	D+6 du		0,80
AXA WF FRAMLINGTON ROBOTECH ADVISORY FIC FIA INVESTIMENTO NO EXTERIOR	D+1 du	D+0	D+1 du	D+6 du		0,80
BAHIA AM VALUATION FIC DE FIA	D+1 du	D+0	D+1 du ou D+30 (isento de taxa de resgate)	D+3 du ou D+32 (isento de taxa de resgate)	-	1,90
BB PREV RF ALOCAÇÃO ATIVA FIC FI	D+0	D+0	D+3 du	D+3 du		0,30
BB PREV RF FLUXO FIC	D+0	D+0	D+0	D+0		1,00
BB PREV RF IMA B TÍTULOS PÚBLICOS FI	D+0	D+0	D+1 du	D+1 du		0,20
BB PREV RF IRF-M1 TÍTULOS PÚBLICOS FIC FI	D+0	D+0	D+0	D+0		0,10
BRADESCO FI RF REFERENCIADO DI PREMIUM	D+0	D+0	D+0	D+0		0,20
BTG PACTUAL ABSOLUTO INSTITUCIONAL FIQ FIA	D+1 du	D+0	D+1 du ou D+30 (isento de taxa de resgate)	D+4 du ou D+32 (isento de taxa de resgate)		3,00
FI CAIXA BRASIL IDKA IPCA 2A TÍTULOS PÚBLICOS RF LP	D+0	D+0	D+0	D+0		0,20
FI CAIXA BRASIL IMA B 5 TÍTULOS PÚBLICOS RF LP	D+0	D+0	D+0	D+0		0,20
FI CAIXA BRASIL IRF M 1 TÍTULOS PÚBLICOS RF	D+0	D+0	D+0	D+0		0,20
FI CAIXA BRASIL IRF-M TÍTULOS PÚBLICOS RF LP	D+0	D+0	D+0	D+0		0,20
FIA BRASIL IBX-50	D+1 du	D+0	D+1 du	D+3 du		0,70
FIC DE FI CAIXA BRASIL GESTÃO ESTRATÉGICA RF	D+0	D+0	D+0	D+0		0,40
GUEPARDO VALOR INSTITUCIONAL FIC FIA	D+1 du	D+0	D+30	D+2		
ITAU ACOES DUNAMIS FIC	D+0	D+0	D+21 du	D+23 du	O ADMINISTRADOR RECEBERÁ TAMBÉM TAXA DE	1,90

EXTRATO CONSOLIDADO DE ATIVOS

Fundo	Aplicação		Resgate		Taxas	
	Cotização	Liquidação	Cotização	Liquidação	Performance	Administração
					PERFORMANCE, EQUIVALENTE A 20% DA RENTABILIDADE DO FUNDO QUE EXCEDER A 100% DA VARIAÇÃO DO IBOVESPA, APURADO PELA BM&FBOVESPA	
ITAU INSTITUCIONAL ALOCACAO DINAMICA RF FICFI	D+0	D+0	D+0	D+1 du		0,40
ITAU INSTITUCIONAL OPTIMUS RENDA FIXA LONGO PRAZO FICFI						
ITAU PRIVATE MULTIMERCADO SP500 BRL FICFI	D+0	D+0	D+0	D+1 du		1,00
ITAÚ AÇÕES MOMENTO 30 II FIC DE FI	D+0	D+0	D+21 du	D+24 du		
ITAÚ INSTITUCIONAL GLOBAL DINÂMICO RF LP FIC FI	D+0	D+0	D+0	D+1 du		0,50
ITAÚ RENDA FIXA IMA-B ATIVO	D+0	D+0	D+0	D+1 du		0,50
MOAT CAPITAL ADVISORY FIC FIA	D+0	D+0		D+15	O GESTOR RECEBERÁ TAMBÉM TAXA DE PERFORMANCE, EQUIVALENTE A 20% (VINTE POR CENTO) DA RENTABILIDADE DO FUNDO QUE EXCEDER A 100% (CEM POR CENTO) DA VARIAÇÃO DO IBOVESPA, APURADO PELA BM&F BOVESPA.	
MS GLOBAL OPPORTUNITIES ADVISORY FIC FIA INVESTIMENTO NO EXTERIOR	D+1 du	D+0	D+1 du	D+5 du		0,80
SAFRA CONSUMO AMERICANO FIA BDR-NÍVEL I PB	D+1 du	D+0	D+1 du	D+4 du		1,50

EXTRATO CONSOLIDADO DE ATIVOS

Fundo	Aplicação		Resgate		Taxas	
	Cotização	Liquidação	Cotização	Liquidação	Performance	Administração
SAFRA CONSUMO PB FIC FIA	D+1 du	D+0	D+1 du	D+3 du		1,50
SAFRA IMA INSTITUCIONAL FC FI RF	D+0	D+0	D+3 du	D+4 du		0,15
SCHRODER BEST IDEAS FIA	D+1 du	D+0	D+1 du	D+3 du	-	1,50
TARPON GT 30 FIC FIA	D+1 du	D+1 du	D+30	D+32	O fundo cobrara 20.00 % do que exceder 100.00 % o índice IBOV_FEC. A taxa de performance sera paga no(s) mes(es) de Janeiro	
TRIGONO FLAGSHIP INSTITUCIONAL FIC FIA	D+1	D+1	D+30	D+32		
WESTERN ASSET FIA BDR NÍVEL I	D+1 du	D+0	D+1 du	D+4 du		1,50
WESTERN ASSET IMA-B5 ATIVO FI RF	D+0	D+0	D+0	D+1 du		0,40
XP DIVIDENDOS FI DE ACOES	D+1 du	D+0	D+1 du	D+3 du		3,00
XP INVESTOR 30 FIC FIA	D+0	D+0	D+30	D+32	Para informações adicionais, vide o Regulamento	2,00

EXTRATO CONSOLIDADO DE ATIVOS

Indexadores

Renda Fixa

Indexador	No Mês	No Ano	3 meses	6 meses	12 meses	24 meses	36 meses	48 meses	60 meses
IRF-M 1	0,95	4,02	2,61	4,93	6,43	8,67	15,54	23,85	33,97
IRF-M 1+	0,39	0,65	0,67	2,95	-0,89	-1,17	12,32	30,13	44,56
IRF-M TOTAL	0,58	1,82	1,31	3,74	1,60	2,33	13,90	29,08	42,46
IMA-B 5	0,78	6,25	5,02	7,09	9,55	17,65	28,78	45,80	60,12
IMA-B 5+	1,16	3,17	4,84	2,82	-0,25	10,41	15,02	52,46	63,45
IMA-B TOTAL	0,96	4,73	4,93	4,96	4,59	14,18	21,81	50,71	63,86
IMA-GERAL TOTAL	0,92	4,04	3,06	4,94	5,26	9,68	18,01	34,24	46,62
IDKA 2	0,85	6,35	4,97	7,23	9,24	18,49	29,19	44,76	60,19
IDKA 20	1,21	0,35	3,98	-1,94	-10,01	4,21	1,84	54,09	61,61
CDI	1,03	4,34	2,81	5,14	7,89	10,24	15,63	22,99	32,44

Renda Variável

Indexador	No Mês	No Ano	3 meses	6 meses	12 meses	24 meses	36 meses	48 meses	60 meses
IBOVESPA	3,22	6,23	-1,58	9,26	-11,78	27,40	14,76	45,08	77,56
IBRX 100	3,23	6,61	-1,68	9,95	-12,43	29,27	17,73	50,94	83,12
IBRX 50	3,30	6,74	-2,55	10,76	-11,91	31,55	16,59	45,38	78,31
SMALL CAP	-1,82	-4,02	-2,10	-0,37	-26,87	15,36	13,41	44,72	71,86
IFIX	0,26	0,56	2,89	9,39	0,14	6,12	10,49	27,39	37,13
Índice Consumo - ICON	-3,02		-12,01	-12,30	-36,86	-19,27	-13,06	7,05	10,44
Índice Dividendos - IDIV	4,26	14,16	8,74	15,99	2,41	41,18	33,41	82,88	105,54

EXTRATO CONSOLIDADO DE ATIVOS

Indicadores Econômicos

Indexador	No Mês	No Ano	3 meses	6 meses	12 meses	24 meses	36 meses	48 meses	60 meses
IPCA	0,47	4,78	3,18	5,55	11,73	20,73	23,00	28,73	32,40
INPC	0,45	4,96	3,23	5,73	11,90	21,85	24,35	30,30	32,59
IGPM	0,52	7,54	3,71	8,47	10,72	51,73	61,61	73,96	81,38
SELIC	1,03	4,34	2,81	5,14	7,89	10,24	15,63	23,00	32,46

Investimentos no Exterior

Indexador	No Mês	No Ano	3 meses	6 meses	12 meses	24 meses	36 meses	48 meses	60 meses
S&P 500	-3,86	-26,53	-13,29	-23,87	-11,17	18,29	80,18	91,96	149,78
MSCI ACWI	-3,99	-26,71	-14,01	-24,39	-17,07	11,67	59,19	61,99	105,20

Meta Atuarial

Indexador	No Mês	No Ano	3 meses	6 meses	12 meses	24 meses	36 meses	48 meses	60 meses
IPCA + 4,00%	0,81	6,48	4,20	7,64	16,20	30,56	38,31	50,52	60,94
IPCA + 5,00%	0,90	6,90	4,45	8,16	17,32	33,08	42,33	56,38	68,79
IPCA + 5,50%	0,94	7,10	4,57	8,41	17,88	34,35	44,37	59,37	72,83
IPCA + 5,89%	0,97	7,26	4,67	8,61	18,31	35,34	45,97	61,73	76,03
IPCA + 6,00%	0,98	7,31	4,69	8,67	18,43	35,62	46,43	62,40	76,94
INPC + 4,00%	0,79	6,66	4,25	7,82	16,37	31,77	39,83	52,36	61,17
INPC + 6,00%	0,96	7,49	4,75	8,85	18,61	36,88	48,04	64,38	77,19

EXTRATO CONSOLIDADO DE ATIVOS

Movimentações

APR	Data	Ativo	Aplicação	Resgate	Quantidade	Valor Cota
342	05/05/2022	BB PREV RF FLUXO FIC	0,00	60.452,27	26.859,35363200	2,2506971250
343	06/05/2022	BB PREV RF FLUXO FIC	0,00	500.003,30	222.060,00056700	2,2516585550
362	09/05/2022	TRIGONO FLAGSHIP INSTITUCIONAL FIC FIA	500.000,00	0,00	289.774,41606485	1,7254801400
340	09/05/2022	FI CAIXA BRASIL IDKA IPCA 2A TÍTULOS PÚBLICOS RF LP	42.872,51	0,00	16.155,06674926	2,6538120000
344	16/05/2022	BB PREV RF FLUXO FIC	1.015.253,10	0,00	449.696,38909000	2,2576412100
351	17/05/2022	TARPON GT 30 FIC FIA	300.000,00	0,00	202.751,56171925	1,4796433500
341	18/05/2022	FI CAIXA BRASIL IDKA IPCA 2A TÍTULOS PÚBLICOS RF LP	10.347,85	0,00	3.880,52039028	2,6666140000
345	18/05/2022	BB PREV RF FLUXO FIC	180.664,02	0,00	79.953,21825500	2,2596216130
350	19/05/2022	XP DIVIDENDOS FI DE ACOES	64.744,78	0,00	22.676,30376485	2,8551734300
346	20/05/2022	BB PREV RF FLUXO FIC	37.121,00	0,00	16.413,43166700	2,2616233310
347	26/05/2022	BB PREV RF FLUXO FIC	0,00	721.324,04	318.388,51517400	2,2655466690
348	27/05/2022	BB PREV RF FLUXO FIC	0,00	122.773,84	54.168,07429100	2,2665350690
349	31/05/2022	BB PREV RF FLUXO FIC	2.128,34	0,00	938,21790400	2,2684922020
Total			2.153.131,60	1.404.553,45		

EXTRATO CONSOLIDADO DE ATIVOS

Análise de Risco

Horizonte: 21 dias / Nível de Confiança: 95,0%

Value-At-Risk (R\$): 2.142.458,81

Value-At-Risk: 3,63%

	Volatilidade ⁽¹⁾	VaR ⁽²⁾	CVaR ⁽³⁾	Sharpe	Rent.	Valor(R\$)	% Carteira
CANOINHAS - PREVIDENCIÁRIO		3,63	3,63			58.997.800,20	100,00

Renda Fixa

Value-At-Risk: 0,93%

Artigo 7º I, Alínea a

Ativo	Volatilidade ⁽¹⁾	VaR ⁽²⁾	CVaR ⁽³⁾	BVaR ⁽⁴⁾	Sharpe	Rent.	Valor(R\$)	% Carteira
NTN-B 150535 (5,130000%)		0,26	-0,00	0,27			1.577.781,59	2,67
NTN-B 150535 (5,550000%)		0,26	-0,00	0,27			774.321,67	1,31
NTN-B 150830 (5,120000%)		0,26	-0,00	0,27			1.581.641,04	2,68
NTN-B 150830 (5,450000%)		0,26	-0,00	0,27			772.696,60	1,31
NTN-B 150840 (5,170000%)		0,26	-0,00	0,27			1.051.074,88	1,78
Sub-total	0,44	0,26	-0,00		0,86	1,41	5.757.515,78	9,76

Artigo 7º I, Alínea b

Ativo	Volatilidade ⁽¹⁾	VaR ⁽²⁾	CVaR ⁽³⁾	BVaR ⁽⁴⁾	Sharpe	Rent.	Valor(R\$)	% Carteira
BB PREV RF IRF-M1 TÍTULOS PÚBLICOS FIC FI		0,31	0,00	0,01			85.504,32	0,14
BB PREV RF IMA B TÍTULOS PÚBLICOS FI		2,07	0,08	0,03			4.021.297,86	6,82
FI CAIXA BRASIL IRF M 1 TÍTULOS PÚBLICOS RF		0,31	0,00	0,01			235.133,11	0,40
FI CAIXA BRASIL IMA B 5 TÍTULOS PÚBLICOS RF LP		1,08	0,02	0,02			2.961.521,26	5,02
FI CAIXA BRASIL IDKA IPCA 2A TÍTULOS PÚBLICOS RF LP		1,35	0,03	0,33			3.625.245,93	6,14
FI CAIXA BRASIL IRF-M TÍTULOS PÚBLICOS RF LP		1,54	0,05	0,04			3.070.099,92	5,20
WESTERN ASSET IMA-B5 ATIVO FI RF		1,64	0,03	0,72			2.157.577,62	3,66
ITAU INSTITUCIONAL ALOCACAO DINAMICA RF FICFI		0,29	0,00	0,30			7.491,09	0,01
BB PREV RF ALOCAÇÃO ATIVA FIC FI		1,01	0,02	1,01			2.294.565,08	3,89
FIC DE FI CAIXA BRASIL GESTÃO ESTRATÉGICA RF		0,54	0,01	0,55			1.821.421,72	3,09
SAFRA IMA INSTITUCIONAL FC FI RF		2,25	0,04	0,26			1.947.608,40	3,30

EXTRATO CONSOLIDADO DE ATIVOS

Ativo	Volatilidade ⁽¹⁾	VaR ⁽²⁾	CVaR ⁽³⁾	BVaR ⁽⁴⁾	Sharpe	Rent.	Valor(R\$)	% Carteira
Sub-total	2,76	1,34	0,28		-0,07	0,83	22.227.466,31	37,68

Artigo 7º III, Alínea a

Ativo	Volatilidade ⁽¹⁾	VaR ⁽²⁾	CVaR ⁽³⁾	BVaR ⁽⁴⁾	Sharpe	Rent.	Valor(R\$)	% Carteira
ITAÚ RENDA FIXA IMA-B ATIVO		2,36	0,05	0,39			2.122.958,56	3,60
BB PREV RF FLUXO FIC		0,03	-0,00	0,01			1.143.805,41	1,94
BRADESCO FI RF REFERENCIADO DI PREMIUM		0,04	-0,00	0,02			3.060.513,09	5,19
ITAÚ INSTITUCIONAL OPTIMUS RENDA FIXA LONGO PRAZO FICFI		0,41	-0,00	0,41			1.111.809,21	1,88
ITAÚ INSTITUCIONAL GLOBAL DINÂMICO RF LP FIC FI		0,42	-0,00	0,41			1.845.608,25	3,13
Sub-total	1,10	0,55	0,04		0,01	1,05	9.284.694,52	15,74

Renda Variável

Value-At-Risk: 9,34%

Artigo 8º I

Ativo	Volatilidade ⁽¹⁾	VaR ⁽²⁾	CVaR ⁽³⁾	BVaR ⁽⁴⁾	Sharpe	Rent.	Valor(R\$)	% Carteira
FIA BRASIL IBX-50		9,77	0,29	2,50			1.976.547,86	3,35
BTG PACTUAL ABSOLUTO INSTITUCIONAL FIQ FIA		10,98	0,22	5,84			1.298.590,78	2,20
BAHIA AM VALUATION FIC DE FIA		10,39	0,16	3,18			979.026,78	1,66
XP DIVIDENDOS FI DE ACOES		7,22	0,04	5,64			354.380,86	0,60
ITAÚ ACOES DUNAMIS FIC		9,40	0,15	5,57			1.096.646,04	1,86
XP INVESTOR 30 FIC FIA		7,71	0,04	4,44			311.867,74	0,53
ARX INCOME INSTITUCIONAL FIC FIA		9,03	0,19	2,26			1.401.591,97	2,38
GUEPARDO VALOR INSTITUCIONAL FIC FIA		11,16	0,08	6,03			487.098,07	0,83
ITAÚ AÇÕES MOMENTO 30 II FIC DE FI		10,36	0,19	5,34			1.214.181,80	2,06
MOAT CAPITAL ADVISORY FIC FIA		11,25	0,28	5,87			1.630.974,30	2,76
SAFRA CONSUMO PB FIC FIA		13,82	0,19	9,62			1.002.137,33	1,70
SCHRODER BEST IDEAS FIA		9,94	0,22	2,96			1.616.361,33	2,74
TARPON GT 30 FIC FIA		8,94	0,08	8,23			784.277,97	1,33
TRIGONO FLAGSHIP INSTITUCIONAL FIC FIA		11,07	0,08	8,50			562.213,11	0,95
Sub-total	20,14	9,34	2,20		0,04	1,77	14.715.895,94	24,94

EXTRATO CONSOLIDADO DE ATIVOS

Investimentos Estruturados

Value-At-Risk: 13,19%

Artigo 10º I

Ativo	Volatilidade ⁽¹⁾	VaR ⁽²⁾	CVaR ⁽³⁾	BVaR ⁽⁴⁾	Sharpe	Rent.	Valor(R\$)	% Carteira
ITAU PRIVATE MULTIMERCADO SP500 BRL FICFI		13,19	0,67	8,19			3.659.189,31	6,20
Sub-total	30,58	13,19	0,67		-0,00	0,95	3.659.189,31	6,20

Investimentos no Exterior

Value-At-Risk: 11,61%

Artigo 9º II

Ativo	Volatilidade ⁽¹⁾	VaR ⁽²⁾	CVaR ⁽³⁾	BVaR ⁽⁴⁾	Sharpe	Rent.	Valor(R\$)	% Carteira
ASHMORE EMERGING MARKETS EQUITY ADVISORY FIC FIA IE		12,31	0,06	11,47			433.652,25	0,74
ASHMORE EMERGING MARKETS EQUITY DOLAR ADVISORY FIC FIA INVESTIMENTO NO EXTERIOR		9,72	0,03	8,60			385.441,28	0,65
AXA WF FRAMLINGTON DIGITAL ECONOMY ADVISORY FIC FIA IE		16,66	0,08	12,34			392.796,90	0,67
AXA WF FRAMLINGTON ROBOTECH ADVISORY FIC FIA INVESTIMENTO NO EXTERIOR		16,55	0,07	13,43			365.313,40	0,62
MS GLOBAL OPPORTUNITIES ADVISORY FIC FIA INVESTIMENTO NO EXTERIOR		18,26	0,08	18,26			840.125,85	1,42
Sub-total	32,29	12,66	0,32		-0,22	-6,22	2.417.329,68	4,10

Artigo 9º III

Ativo	Volatilidade ⁽¹⁾	VaR ⁽²⁾	CVaR ⁽³⁾	BVaR ⁽⁴⁾	Sharpe	Rent.	Valor(R\$)	% Carteira
SAFRA CONSUMO AMERICANO FIA BDR-NÍVEL I PB		13,50	0,06	14,14			485.884,26	0,82
WESTERN ASSET FIA BDR NÍVEL I		12,75	0,06	13,42			449.824,40	0,76
Sub-total	27,88	12,85	0,12		-0,26	-6,09	935.708,66	1,59