



CANOINHAS - PREVIDENCIÁRIO
OUTUBRO 2021



Prezados Senhores,

Este documento tem por objetivo apresentar as principais características e informações referente a sua carteira de investimentos, na intenção de ajudá-lo na tomada de decisão e acompanhamento da mesma.

As informações contidas neste documento se destinam somente à orientação de caráter geral e fornecimento de informações sobre o tema de interesse. Nossos estudos são baseados em informações disponíveis ao público, consideradas confiáveis na data de publicação. Dado que as opiniões nascem de julgamentos e estimativas, estão sujeitas a mudanças. Nossos relatórios não representam oferta de negociação de valores mobiliários ou outros instrumentos financeiros.

Informações adicionais sobre quaisquer empresas, valores mobiliários ou outros instrumentos financeiros podem ser obtidas mediante solicitação.

O presente relatório apresenta todas as informações e índices disponíveis até o dia 29.10.2021.

Não é permitido a divulgação e a utilização deste e de seu respectivo conteúdo por pessoas não autorizadas pela LDB CONSULTORIA FINANCEIRA.

Permanecemos à disposição para quaisquer esclarecimentos que se fizerem necessários e muito obrigado,

Equipe LDB Empresas.

EXTRATO CONSOLIDADO DE ATIVOS

Posição de Ativos e Enquadramento

RENTA FIXA

57,66%

Artigo 7º I, Alínea b (Fundos 100% Títulos Públicos)

Gestor	Admin.	Ativo	Volatilid. a.a. (%)	Rentab. Mês (%)	Rentab. Ano (%)	Valor (R\$)	% Carteira	PL do Fundo	% Fundo
BB	BB	BB PREV RF IRF-M1 TÍTULOS PÚBLICOS FIC FI	0,58	-0,52	1,00	267.549,79	0,51	6.857.913.148,95	0,00
BB	BB	BB PREV RF IMA-B TÍTULOS PÚBLICOS FI	5,61	-2,58	-4,98	5.626.274,11	10,74	6.948.438.281,62	0,08
CEF	CEF	FI CAIXA BRASIL IRF-M 1 TÍTULOS PÚBLICOS RF	0,58	-0,54	1,05	164.509,53	0,31	6.589.712.896,46	0,00
CEF	CEF	FI CAIXA BRASIL IMA GERAL TÍTULOS PÚBLICOS RF LP	2,61	-1,44	-2,39	557.813,34	1,07	1.005.905.268,08	0,06
CEF	CEF	FI CAIXA BRASIL IMA-B 5 TÍTULOS PÚBLICOS RF LP	2,69	-1,24	1,03	4.432.825,63	8,47	10.998.044.937,35	0,04
CEF	CEF	FI CAIXA BRASIL IDKA IPCA 2A TÍTULOS PÚBLICOS RF LP	2,65	-1,29	1,46	1.390.759,64	2,66	11.036.712.361,17	0,01
CEF	CEF	FI CAIXA BRASIL IRF-M TÍTULOS PÚBLICOS RF LP	3,35	-2,64	-5,68	3.870.336,89	7,39	1.295.006.190,43	0,30
WESTERN	BNP PARIBAS	WESTERN ASSET IMA-B5 ATIVO FI RF	4,10	-1,82	-3,23	1.987.418,34	3,80	1.079.535.760,60	0,18
BB	BB	BB PREV RF ALOCAÇÃO ATIVA FIC FI	2,84	-1,63	-2,98	2.162.112,87	4,13	7.937.028.591,03	0,03
CEF	CEF	FIC DE FI CAIXA BRASIL GESTÃO ESTRATÉGICA RF	2,40	-0,66	-1,82	4.002.078,26	7,64	13.374.488.418,39	0,03
SAFRA	SAFRA	SAFRA IMA INSTITUCIONAL FC FI RF	6,40	-3,23	-4,03	1.812.255,96	3,46	1.210.045.217,81	0,15
Sub-total Artigo 7º I, Alínea b			3,22	-1,82	-2,66	26.273.934,36	50,17		

Artigo 7º IV, Alínea a (Fundos de Renda Fixa)

Gestor	Admin.	Ativo	Volatilid. a.a. (%)	Rentab. Mês (%)	Rentab. Ano (%)	Valor (R\$)	% Carteira	PL do Fundo	% Fundo
ITAU	ITAU	ITAÚ RENDA FIXA IMA-B ATIVO	6,08	-3,46	-2,44	1.947.112,85	3,72	663.087.337,89	0,29
BB	BB	BB PREV RF REF DI LP PERFIL FIC FI	0,11	0,49	3,14	19.728,72	0,04	6.213.259.499,94	0,00
BB	BB	BB PREV RF FLUXO FIC	0,09	0,40	2,06	15.424,83	0,03	2.523.785.410,34	0,00
ITAU	ITAU	ITAU INSTITUCIONAL ALOCACAO DINAMICA RF FICFI	0,95	-0,36	1,96	892.356,56	1,70	2.956.661.982,44	0,03
ITAU	ITAU	ITAÚ INSTITUCIONAL GLOBAL DINÂMICO RF LP FIC FI	0,73	0,84	4,42	1.044.171,19	1,99	1.830.575.168,56	0,06
Sub-total Artigo 7º IV, Alínea a			2,20	-1,48	0,66	3.918.794,15	7,48		

Renda Fixa			3,04	-1,77	-2,26	30.192.728,51	57,66		
------------	--	--	------	-------	-------	---------------	-------	--	--

EXTRATO CONSOLIDADO DE ATIVOS

RENTA VARIÁVEL E INVESTIMENTOS ESTRUTURADOS

31,66%

Artigo 8º I, Alínea a (Fundos de Ações Referenciados)

Gestor	Admin.	Ativo	Volatilid. a.a. (%)	Rentab. Mês (%)	Rentab. Ano (%)	Valor (R\$)	% Carteira	PL do Fundo	% Fundo
CEF	CEF	FIA BRASIL IBX-50	21,00	-6,64	-20,21	1.831.494,38	3,50	1.058.843.792,37	0,17
Sub-total Artigo 8º I, Alínea a			21,00	-6,64	-19,72	1.831.494,38	3,50		

Artigo 8º II, Alínea a (Fundos de Ações)

Gestor	Admin.	Ativo	Volatilid. a.a. (%)	Rentab. Mês (%)	Rentab. Ano (%)	Valor (R\$)	% Carteira	PL do Fundo	% Fundo
BTG PACTUAL	BTG PACTUAL	BTG PACTUAL ABSOLUTO INSTITUCIONAL FIQ FIA	22,23	-13,06	-26,38	1.441.521,32	2,75	2.105.455.980,28	0,07
BAHIA	BEM	BAHIA AM VALUATION FIC DE FIA	20,75	-11,56	-18,79	765.487,43	1,46	729.925.459,86	0,10
ITAU	ITAU	ITAÚ AÇÕES MOMENTO 30 FIC FI	21,70	-1,31	-11,39	0,00	0,00	1.330.734.646,49	0,00
ITAU	ITAU	ITAÚ ACOES DUNAMIS FIC	18,04	-7,54	-8,06	871.435,51	1,66	2.833.533.744,77	0,03
XP	SANTANDER	XP INVESTOR 30 FIC FIA	18,88	-8,25	-16,13	272.057,18	0,52	295.927.192,42	0,09
XP	BNY MELLON	XP DIVIDENDOS 30 FC FI DE ACOES	19,02	-4,81	-14,80	253.604,91	0,48	178.677.117,52	0,14
ARX	BEM	ARX INCOME INSTITUCIONAL FIC FIA	19,17	-6,83	-15,77	1.303.808,95	2,49	217.608.349,13	0,60
ITAU	ITAU	ITAÚ AÇÕES MOMENTO 30 II FIC DE FI	32,47	-10,54	-10,54	1.246.479,41	2,38	306.395.170,42	0,41
MOAT	INTRAG	MOAT CAPITAL ADVISORY FIC FIA	23,40	-10,28	-23,90	1.964.655,22	3,75	701.585.590,64	0,28
SAFRA	SAFRA	SAFRA CONSUMO PB FIC FIA	23,29	-17,38	-27,94	1.214.284,96	2,32	398.304.374,86	0,30
SCHRODER	BEM	SCHRODER BEST IDEAS FIA	20,68	-5,75	-13,45	1.428.094,52	2,73	49.756.708,28	2,87
Sub-total Artigo 8º II, Alínea a			20,16	-10,18	-20,14	10.761.429,41	20,55		

Artigo 8º III (Fundos Multimercados)

Gestor	Admin.	Ativo	Volatilid. a.a. (%)	Rentab. Mês (%)	Rentab. Ano (%)	Valor (R\$)	% Carteira	PL do Fundo	% Fundo
CEF	CEF	FIC CAIXA ALOCAÇÃO MACRO MULTIMERCADO LP	3,61	-0,89	-0,30	469.053,59	0,90	3.850.582.638,70	0,01
ITAU	ITAU	ITAÚ PRIVATE MULTIMERCADO SP500 BRL FICFI	13,21	7,63	26,41	3.517.875,94	6,72	2.337.314.930,66	0,15
Sub-total Artigo 8º III			9,65	6,55	19,88	3.986.929,53	7,61		

Renda Variável e Investimentos Estruturados

17,57

-6,10

-12,84

16.579.853,32

31,66

EXTRATO CONSOLIDADO DE ATIVOS

INVESTIMENTOS NO EXTERIOR

10,68%

Artigo 9º A, II (Fundos de Investimento no Exterior)

Gestor	Admin.	Ativo	Volatilid. a.a. (%)	Rentab. Mês (%)	Rentab. Ano (%)	Valor (R\$)	% Carteira	PL do Fundo	% Fundo
XP	BNP PARIBAS	ASHMORE EMERGING MARKETS EQUITY ADVISORY FIC FIA IE	17,68	2,28	-2,84	501.345,01	0,96	175.036.291,06	0,29
XP	BNP PARIBAS	ASHMORE EMERGING MARKETS EQUITY DOLAR ADVISORY FIC FIA INVESTIMENTO NO EXTERIOR	19,49	5,16	3,86	549.027,61	1,05	66.603.908,63	0,82
XP	BNP PARIBAS	AXA WF FRAMLINGTON DIGITAL ECONOMY ADVISORY FIC FIA IE	17,53	5,53	17,43	551.600,52	1,05	645.954.817,70	0,09
XP	BNP PARIBAS	AXA WF FRAMLINGTON ROBOTECH ADVISORY FIC FIA INVESTIMENTO NO EXTERIOR	18,28	6,67	13,11	475.165,99	0,91	195.307.065,71	0,24
XP	BNP PARIBAS	MS GLOBAL OPPORTUNITIES ADVISORY FIC FIA INVESTIMENTO NO EXTERIOR	21,03	7,38	13,32	2.226.228,89	4,25	1.633.422.031,43	0,14
Sub-total Artigo 9º A, II			15,76	6,16	10,37	4.303.368,02	8,22		

Artigo 9º A, III (Ações - BDR Nível I)

Gestor	Admin.	Ativo	Volatilid. a.a. (%)	Rentab. Mês (%)	Rentab. Ano (%)	Valor (R\$)	% Carteira	PL do Fundo	% Fundo
SAFRA	SAFRA	SAFRA CONSUMO AMERICANO FIA BDR-NÍVEL I PB	17,65	8,52	29,18	677.094,45	1,29	3.790.339.456,50	0,02
WESTERN	BNP PARIBAS	WESTERN ASSET FIA BDR NÍVEL I	17,92	10,62	22,69	613.435,85	1,17	4.336.590.897,15	0,01
Sub-total Artigo 9º A, III			17,20	9,51	31,17	1.290.530,30	2,46		

Investimentos no Exterior			15,43	6,91	14,00	5.593.898,32	10,68		
Total			5,83	-2,32	-4,47	52.366.480,15	100,00		

EXTRATO CONSOLIDADO DE ATIVOS

Enquadramento da Carteira

Política de Investimentos								Pró-Gestão Nível 1
Artigo	Tipo de Ativo	Valor(R\$)	% Carteira	Mínimo	Objetivo	Máximo	ALM	Limite Legal
Renda Fixa								
Artigo 7º I, Alínea b	Fundos 100% Títulos Públicos	26.273.934,36	50,17	40,00	45,00	100,00	0,00	100,00
Artigo 7º IV, Alínea a	Fundos de Renda Fixa	3.918.794,15	7,48	0,00	10,00	40,00	0,00	45,00
	Total Renda Fixa	30.192.728,51	57,66					100,00
Renda Variável e Investimentos Estruturados								
Artigo 8º I, Alínea a	Fundos de Ações Referenciados	1.831.494,38	3,50	0,00	5,00	30,00	0,00	35,00
Artigo 8º II, Alínea a	Fundos de Ações	10.761.429,41	20,55	0,00	24,00	25,00	0,00	25,00
Artigo 8º III	Fundos Multimercados	3.986.929,53	7,61	0,00	6,00	10,00	0,00	10,00
	Total Renda Variável e Investimentos Estruturados	16.579.853,32	31,66					35,00
Investimentos no Exterior								
Artigo 9º A, II	Fundos de Investimento no Exterior	4.303.368,02	8,22	0,00	8,00	10,00	0,00	10,00
Artigo 9º A, III	Ações - BDR Nível I	1.290.530,30	2,46	0,00	2,00	10,00	0,00	10,00
	Total Investimentos no Exterior	5.593.898,32	10,68					10,00

EXTRATO CONSOLIDADO DE ATIVOS

Rentabilidades por Artigo

Estratégia Indexador	No Mês	No Ano	3 meses	6 meses	12 meses	No Mês(R\$)	No Ano(R\$)
Artigo 7º I, Alínea b % do CDI	-1,82 -379,12	-2,66 -88,72	-2,25 -166,64	-1,93 -84,34	0,73 21,87	-502.030,19	-754.795,88
Artigo 7º IV, Alínea a % do CDI	-1,48 -309,02	0,66 21,87	-0,98 -72,42	0,20 8,53	0,93 27,98	-62.905,18	33.152,04
Artigo 8º I, Alínea a Var. IBOVESPA p.p.	-6,64 0,10	-19,72 -6,68	-16,92 -1,89	-20,21 -7,27	1,41 -8,75	-130.288,18	-413.011,88
Artigo 8º II, Alínea a Var. IBOVESPA p.p.	-10,18 -3,44	-20,14 -7,10	-19,52 -4,50	-18,28 -5,34	-3,75 -13,91	-1.189.408,55	-2.485.246,86
Artigo 8º III Var. IBOVESPA p.p.	6,55 13,29	19,88 32,92	4,71 19,73	9,70 22,64	26,67 16,51	245.215,26	410.258,63
Artigo 9º A, II % do CDI	6,16 1.282,07	10,37 345,74	6,12 453,72	2,29 99,77	16,86 507,35	249.666,94	404.369,66
Artigo 9º A, III % do CDI	9,51 1.979,63	31,17 1.038,96	11,92 883,98	14,41 628,47		112.071,67	266.377,39
CANOINHAS - PREVIDENCIÁRIO (Total)						-1.277.678,23	-2.538.896,90

RESULTADO POR ATIVO

Artigo 7º I, Alínea b

Ativo	Saldo Anterior	Aplicações	Resgates	Amortização	Saldo	Resultado Financ. Mês (R\$)	Resultado Financ. Ano (R\$)
BB PREV RF ALOCAÇÃO ATIVA FIC FI	2.197.857,34	0,00	0,00	0,00	2.162.112,87	-35.744,47	-66.476,60
BB PREV RF IMA-B TÍTULOS PÚBLICOS FI	5.775.407,03	0,00	0,00	0,00	5.626.274,11	-149.132,92	-316.218,38
BB PREV RF IRF-M1 TÍTULOS PÚBLICOS FIC FI	854.887,74	0,00	-582.313,63	0,00	267.549,79	-5.024,32	15.551,41
FI CAIXA BRASIL IDKA IPCA 2A TÍTULOS PÚBLICOS RF LP	1.354.224,65	55.012,83	0,00	0,00	1.390.759,64	-18.477,84	20.168,33
FI CAIXA BRASIL IMA GERAL TÍTULOS PÚBLICOS RF LP	565.938,33	0,00	0,00	0,00	557.813,34	-8.124,99	-13.669,39
FI CAIXA BRASIL IMA-B 5 TÍTULOS PÚBLICOS RF LP	4.488.666,52	0,00	0,00	0,00	4.432.825,63	-55.840,89	49.747,03
FI CAIXA BRASIL IRF-M 1 TÍTULOS PÚBLICOS RF	223.602,43	0,00	-58.230,90	0,00	164.509,53	-862,00	5.057,17
FI CAIXA BRASIL IRF-M TÍTULOS PÚBLICOS RF LP	3.975.314,90	0,00	0,00	0,00	3.870.336,89	-104.978,01	-233.232,43
FIC DE FI CAIXA BRASIL GESTÃO ESTRATÉGICA RF	4.028.717,35	0,00	0,00	0,00	4.002.078,26	-26.639,09	-61.620,22
SAFRA IMA INSTITUCIONAL FC FI RF	1.872.695,93	0,00	0,00	0,00	1.812.255,96	-60.439,97	-87.744,04

EXTRATO CONSOLIDADO DE ATIVOS

Ativo	Saldo Anterior	Aplicações	Resgates	Amortização	Saldo	Resultado Financ. Mês (R\$)	Resultado Financ. Ano (R\$)
WESTERN ASSET IMA-B5 ATIVO FI RF	2.024.184,03	0,00	0,00	0,00	1.987.418,34	-36.765,69	-66.358,76
					26.273.934,36	0,00	0,00

Artigo 7º IV, Alínea a

Ativo	Saldo Anterior	Aplicações	Resgates	Amortização	Saldo	Resultado Financ. Mês (R\$)	Resultado Financ. Ano (R\$)
BB PREV RF FLUXO FIC	759.421,10	1.355.561,18	-2.100.467,62	0,00	15.424,83	910,17	17.137,54
BB PREV RF REF DI LP PERFIL FIC FI	120.500,54	0,00	-101.360,94	0,00	19.728,72	589,12	3.691,47
ITAU INSTITUCIONAL ALOCACAO DINAMICA RF FICFI	895.538,41	0,00	0,00	0,00	892.356,56	-3.181,85	21.038,99
ITAÚ INSTITUCIONAL GLOBAL DINÂMICO RF LP FIC FI	1.035.523,24	0,00	0,00	0,00	1.044.171,19	8.647,95	44.171,19
ITAÚ RENDA FIXA IMA-B ATIVO	2.016.983,42	0,00	0,00	0,00	1.947.112,85	-69.870,57	-52.887,15
					3.918.794,15	0,00	0,00

Artigo 8º I, Alínea a

Ativo	Saldo Anterior	Aplicações	Resgates	Amortização	Saldo	Resultado Financ. Mês (R\$)	Resultado Financ. Ano (R\$)
FIA BRASIL IBX-50	1.961.782,56	0,00	0,00	0,00	1.831.494,38	-130.288,18	-405.430,37
					1.831.494,38	0,00	0,00

Artigo 8º II, Alínea a

Ativo	Saldo Anterior	Aplicações	Resgates	Amortização	Saldo	Resultado Financ. Mês (R\$)	Resultado Financ. Ano (R\$)
ARX INCOME INSTITUCIONAL FIC FIA	904.012,04	500.000,00	0,00	0,00	1.303.808,95	-100.203,09	-196.191,05
BAHIA AM VALUATION FIC DE FIA	865.560,20	0,00	0,00	0,00	765.487,43	-100.072,77	-196.726,79
BTG PACTUAL ABSOLUTO INSTITUCIONAL FIQ FIA	1.126.721,73	500.000,00	0,00	0,00	1.441.521,32	-185.200,41	-389.041,77
ITAU ACOES DUNAMIS FIC	942.464,12	0,00	0,00	0,00	871.435,51	-71.028,61	-76.393,89
ITAÚ AÇÕES MOMENTO 30 FIC FI	1.411.810,52	0,00	-1.393.315,06	0,00	0,00	-18.495,46	-179.079,27
ITAÚ AÇÕES MOMENTO 30 II FIC DE FI	0,00	1.393.315,06	0,00	0,00	1.246.479,41	-146.835,66	-146.835,66
MOAT CAPITAL ADVISORY FIC FIA	2.189.778,50	0,00	0,00	0,00	1.964.655,22	-225.123,28	-617.062,58
SAFRA CONSUMO PB FIC FIA	932.381,55	500.000,00	0,00	0,00	1.214.284,96	-218.096,59	-354.816,42
SCHRODER BEST IDEAS FIA	1.515.176,34	0,00	0,00	0,00	1.428.094,52	-87.081,82	-221.905,48
XP DIVIDENDOS 30 FC FI DE ACOES	266.410,58	0,00	0,00	0,00	253.604,91	-12.805,67	-44.041,79

EXTRATO CONSOLIDADO DE ATIVOS

Ativo	Saldo Anterior	Aplicações	Resgates	Amortização	Saldo	Resultado Financ. Mês (R\$)	Resultado Financ. Ano (R\$)
XP INVESTOR 30 FIC FIA	296.522,38	0,00	0,00	0,00	272.057,18	-24.465,20	-52.315,11
					10.761.429,41	0,00	0,00

Artigo 8º III

Ativo	Saldo Anterior	Aplicações	Resgates	Amortização	Saldo	Resultado Financ. Mês (R\$)	Resultado Financ. Ano (R\$)
FIC CAIXA ALOCACAO MACRO MULTIMERCADO LP	473.261,94	0,00	0,00	0,00	469.053,59	-4.208,35	-1.424,09
ITAU PRIVATE MULTIMERCADO SP500 BRL FICFI	3.268.452,33	0,00	0,00	0,00	3.517.875,94	249.423,61	411.682,72
					3.986.929,53	0,00	0,00

Artigo 9º A, II

Ativo	Saldo Anterior	Aplicações	Resgates	Amortização	Saldo	Resultado Financ. Mês (R\$)	Resultado Financ. Ano (R\$)
ASHMORE EMERGING MARKETS EQUITY ADVISORY FIC FIA IE	490.183,08	0,00	0,00	0,00	501.345,01	11.161,93	-14.629,44
ASHMORE EMERGING MARKETS EQUITY DOLAR ADVISORY FIC FIA INVESTIMENTO NO EXTERIOR	522.098,32	0,00	0,00	0,00	549.027,61	26.929,29	20.404,65
AXA WF FRAMLINGTON DIGITAL ECONOMY ADVISORY FIC FIA IE	522.703,22	0,00	0,00	0,00	551.600,52	28.897,30	81.860,05
AXA WF FRAMLINGTON ROBOTECH ADVISORY FIC FIA INVESTIMENTO NO EXTERIOR	445.466,06	0,00	0,00	0,00	475.165,99	29.699,93	55.068,00
MS GLOBAL OPPORTUNITIES ADVISORY FIC FIA INVESTIMENTO NO EXTERIOR	2.073.250,40	0,00	0,00	0,00	2.226.228,89	152.978,49	261.666,40
					4.303.368,02	0,00	0,00

Artigo 9º A, III

Ativo	Saldo Anterior	Aplicações	Resgates	Amortização	Saldo	Resultado Financ. Mês (R\$)	Resultado Financ. Ano (R\$)
SAFRA CONSUMO AMERICANO FIA BDR-NÍVEL I PB	623.935,88	0,00	0,00	0,00	677.094,45	53.158,57	152.941,54
WESTERN ASSET FIA BDR NÍVEL I	554.522,75	0,00	0,00	0,00	613.435,85	58.913,10	113.435,85
					1.290.530,30	0,00	0,00

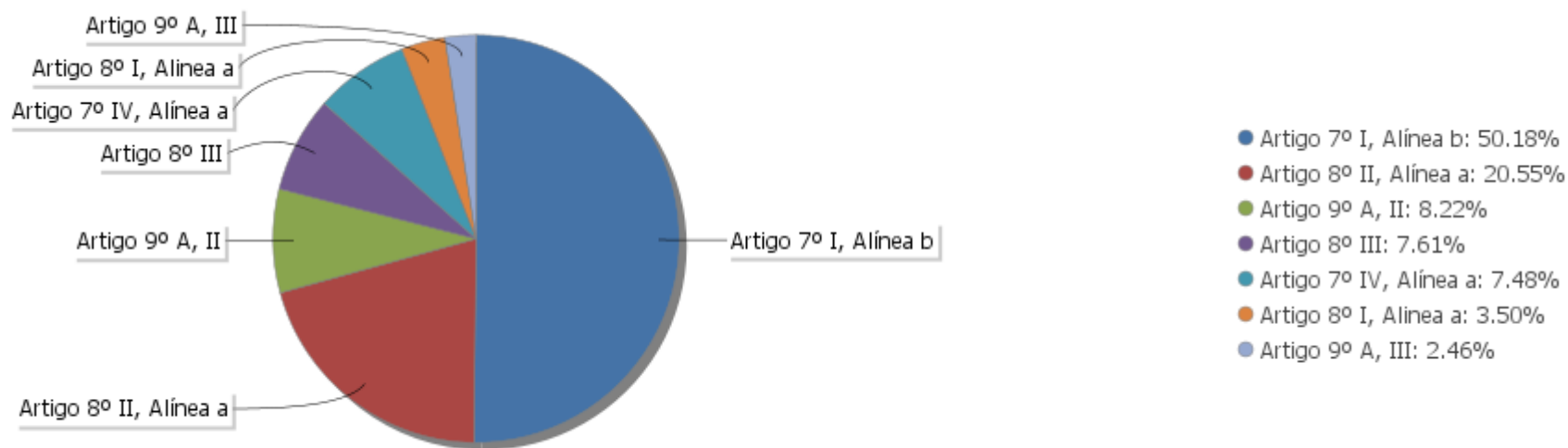
EXTRATO CONSOLIDADO DE ATIVOS

Análise de Liquidez

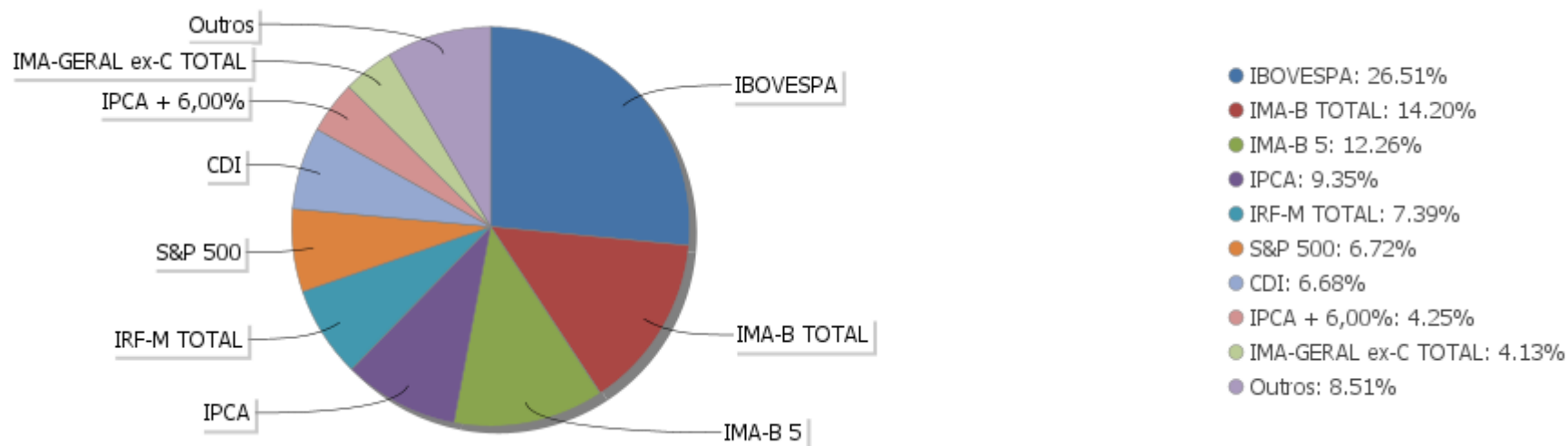
Período	Valor (R\$)	(%)	Valor Acumulado (R\$)	(%) Acum.
de 0 a 30 dias	48.762.373,80	93,12	48.762.373,80	93,12
de 31 a 365 dias	3.604.106,35	6,88	52.366.480,15	100,00
acima de 365 dias	0,00	0,00	52.366.480,15	100,00

EXTRATO CONSOLIDADO DE ATIVOS

Alocação por Artigo

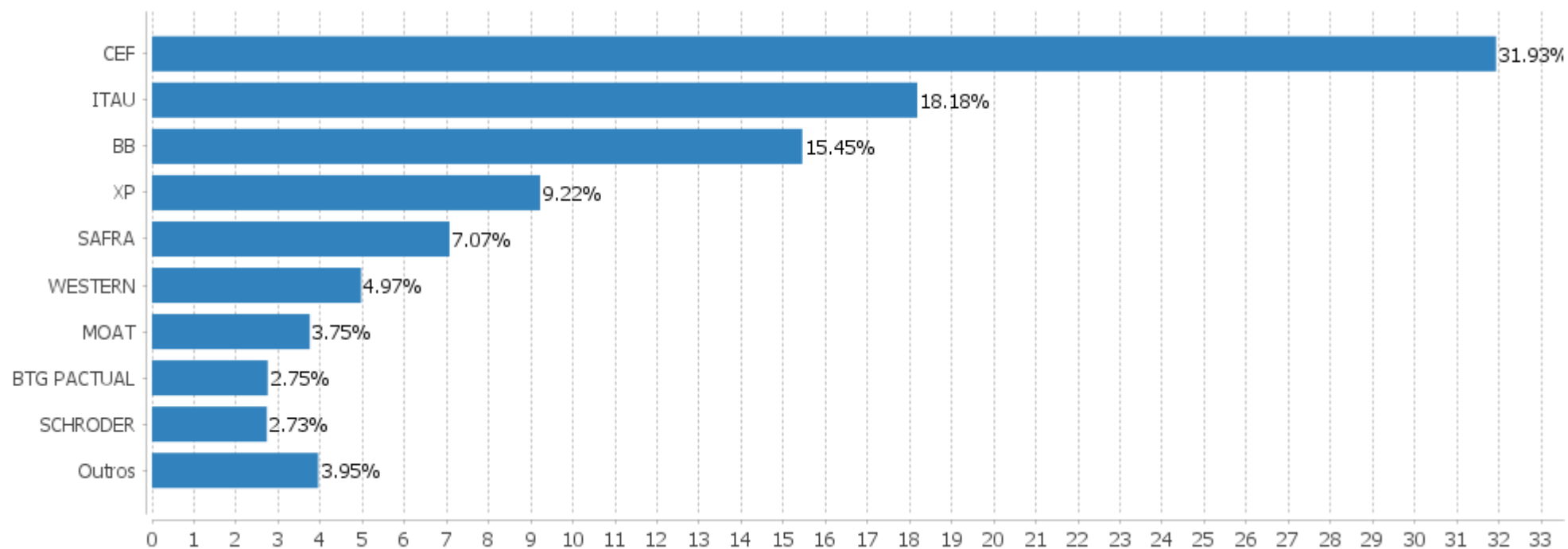


Alocação Por Estratégia



EXTRATO CONSOLIDADO DE ATIVOS

Alocação por Gestor



EXTRATO CONSOLIDADO DE ATIVOS

Rentabilidades da Carteira versus Meta Atuarial

Ano	Jan	Fev	Mar	Abr	Mai	Jun	Jul	Ago	Set	Out	Nov	Dez	Rent. Ano
2021	-0,40	-0,71	0,31	1,16	1,16	0,42	-1,15	-1,07	-1,90	-2,32			-4,47
INPC + 5,42%	0,69	1,20	1,35	0,80	1,41	1,04	1,49	1,35	1,65	1,58			13,28
p.p. indexador	-1,09	-1,91	-1,04	0,36	-0,24	-0,63	-2,63	-2,41	-3,54	-3,91			-17,75
2020	0,35	-0,86	-6,80	3,31	2,77	3,07	3,42	-0,76	-1,52	-0,35	3,94	3,56	10,00
IPCA + 5,87%	0,71	0,66	0,57	0,14	0,07	0,74	0,88	0,72	1,12	1,34	1,35	1,86	10,63
p.p. indexador	-0,36	-1,52	-7,37	3,17	2,70	2,33	2,54	-1,48	-2,64	-1,69	2,59	1,70	-0,62

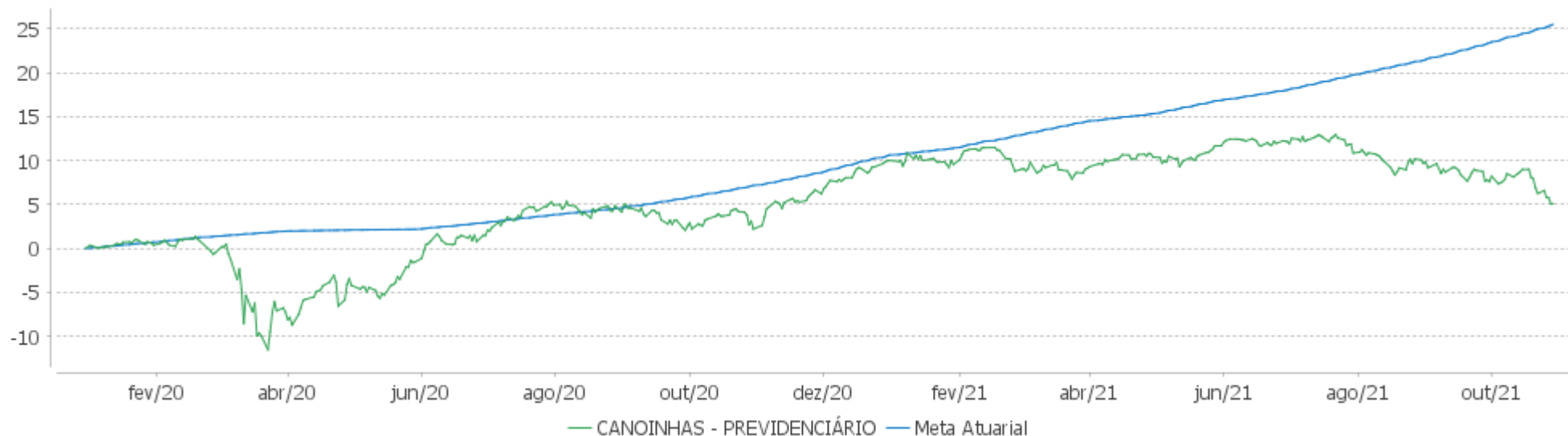
Performance Sobre a Meta Atuarial

Relatório

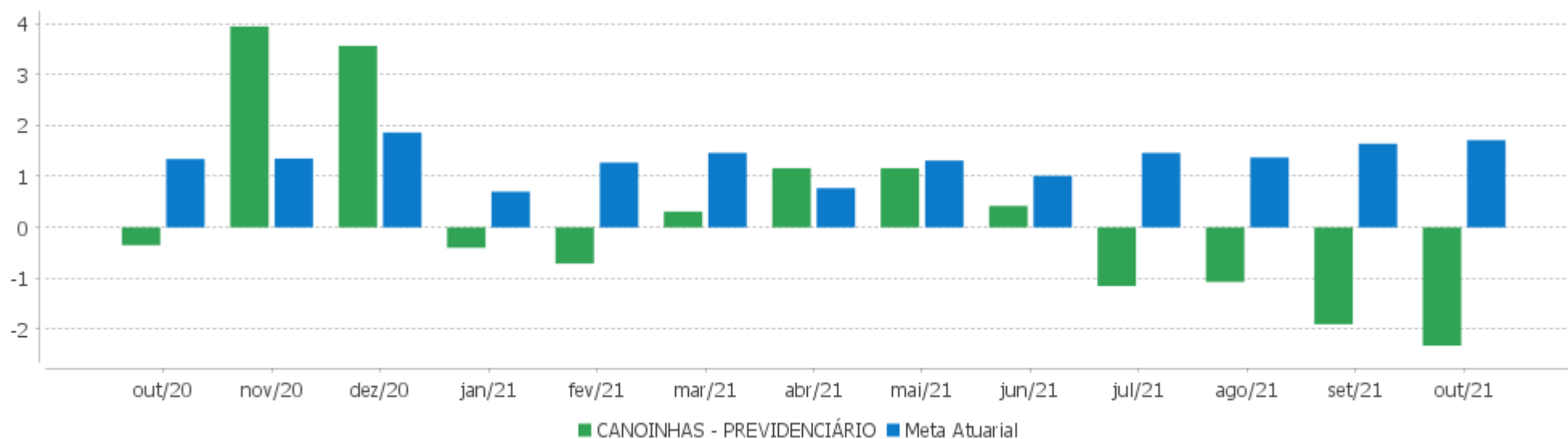
	Quantidade	Perc. (%)	Período	Carteira	Meta Atuarial	p.p. Indx.	Volatilidade Anual
Meses acima - Meta Atuarial	7	31,82	03 meses	-5,20	4,65	-9,84	6,83
Meses abaixo - Meta Atuarial	15	68,18	06 meses	-4,80	8,82	-13,61	5,94
			12 meses	2,83	16,94	-14,11	5,83
			24 meses				
Desde 31/12/2019				5,09	25,32	-20,23	9,58
	Rentabilidade	Mês					
Maior rentabilidade da Carteira	3,94	2020-11					
Menor rentabilidade da Carteira	-6,80	2020-03					

EXTRATO CONSOLIDADO DE ATIVOS

Evolução



Rentabilidades Mensais - 12 últimos meses



EXTRATO CONSOLIDADO DE ATIVOS

Performance dos Fundos

Fundo Variação da Estratégia	No Mês	No Ano	3 meses	6 meses	12 meses	24 meses	36 meses
WESTERN ASSET IMA-B5 ATIVO FI RF Var. IMA-B 5 p.p.	-1,82 -0,58	-3,23 -4,45	-1,62 -1,53	-1,79 -2,28	1,35 -3,08	7,03 -3,36	26,86 1,25
SAFRA IMA INSTITUCIONAL FC FI RF Var. IMA-B TOTAL p.p.	-3,23 -0,68	-7,75 -2,96	-5,31 -1,57	-4,19 -1,52	-0,51 -2,34	-1,05 -1,86	27,58 -0,19
FI CAIXA BRASIL IMA-B 5 TÍTULOS PÚBLICOS RF LP Var. IMA-B 5 p.p.	-1,24 -0,01	1,03 -0,19	-0,14 -0,05	0,39 -0,10	4,19 -0,24	9,79 -0,60	24,71 -0,90
BB PREV RF ALOCAÇÃO ATIVA FIC FI Var. IMA-GERAL ex-C TOTAL p.p.	-1,63 -0,27	-2,98 -0,88	-2,07 -0,40	-1,74 -0,78	0,17 -0,50	1,97 -0,88	17,51 -0,37
BB PREV RF IRF-M1 TÍTULOS PÚBLICOS FIC FI Var. IRF-M 1 p.p.	-0,52 0,02	1,00 -0,23	0,18 -0,05	0,70 -0,12	1,52 -0,26	5,24 -0,67	12,47 -1,00
FIC DE FI CAIXA BRASIL GESTÃO ESTRATÉGICA RF Var. IPCA p.p.	-0,66 -1,91	-1,82 -10,05	-1,75 -5,07	-2,29 -8,02	0,30 -10,38	4,82 -10,19	24,02 6,09
FI CAIXA BRASIL IDKA IPCA 2A TÍTULOS PÚBLICOS RF LP Var. IDKA 2 p.p.	-1,29 0,17	1,46 -0,10	-0,03 0,09	0,46 0,21	4,40 -0,22	10,83 -0,83	23,45 -1,67
BB PREV RF IMA-B TÍTULOS PÚBLICOS FI Var. IMA-B TOTAL p.p.	-2,58 -0,04	-4,98 -0,20	-3,83 -0,10	-2,83 -0,15	1,60 -0,23	0,29 -0,52	26,82 -0,94
FI CAIXA BRASIL IRF-M 1 TÍTULOS PÚBLICOS RF Var. IRF-M 1 p.p.	-0,54 0,00	1,05 -0,18	0,18 -0,04	0,71 -0,12	1,55 -0,22	5,47 -0,44	12,78 -0,69
FI CAIXA BRASIL IMA GERAL TÍTULOS PÚBLICOS RF LP Var. IMA-GERAL TOTAL p.p.	-1,44 -0,13	-2,39 -0,71	-1,82 -0,11	-1,21 -0,35	0,36 -0,69	2,47 -1,28	17,16 -1,95
FI CAIXA BRASIL IRF-M TÍTULOS PÚBLICOS RF LP Var. IRF-M TOTAL p.p.	-2,64 -0,01	-5,68 -0,19	-3,61 -0,09	-3,73 -0,14	-3,52 -0,21	0,50 -0,49	14,90 -0,93
ITAÚ RENDA FIXA IMA-B ATIVO % do CDI	-3,46 -721,10	-5,24 -174,61	-4,18 -310,04	-2,70 -117,99	1,51 45,38	1,09 16,34	30,01 225,99
BB PREV RF REF DI LP PERFIL FIC FI % do CDI	0,49 101,77	3,14 104,82	1,40 103,92	2,43 105,81	3,57 107,34	6,36 95,52	12,75 96,06
BB PREV RF FLUXO FIC % do CDI	0,40 82,94	2,06 68,82	1,05 77,72	1,72 74,99	2,23 67,08	4,34 65,28	9,63 72,51
ITAÚ INSTITUCIONAL GLOBAL DINÂMICO RF LP FIC FI % do CDI	0,84 173,84	4,60 153,24	2,82 208,98	4,40 192,13	5,13 154,36	10,08 151,45	
ITAÚ INSTITUCIONAL ALOCACAO DINAMICA RF FICFI Var. IPCA p.p.	-0,36 -1,61	1,96 -6,28	0,79 -2,53	1,51 -4,22	2,27 -8,40	5,61 -9,40	20,03 2,10
FIC CAIXA ALOCACAO MACRO MULTIMERCADO LP	-0,89	-0,30	-2,96	-2,09	4,27	6,17	24,03

EXTRATO CONSOLIDADO DE ATIVOS

Fundo Variação da Estratégia	No Mês	No Ano	3 meses	6 meses	12 meses	24 meses	36 meses
% do CDI	-185,10	-10,09	-219,79	-91,39	128,55	92,69	181,01
ITAÚ PRIVATE MULTIMERCADO SP500 BRL FICFI Var. S&P 500 p.p.	7,63 -3,29	26,41 -6,73	6,12 -9,33	12,21 -2,82	44,35 6,65	52,17 -61,50	76,53 -81,25
BTG PACTUAL ABSOLUTO INSTITUCIONAL FIQ FIA Var. IBOVESPA p.p.	-13,06 -6,32	-26,38 -13,34	-26,15 -11,13	-26,03 -13,08	-15,80 -25,96	-14,66 -11,19	17,66 -0,73
SAFRA CONSUMO PB FIC FIA Var. IBOVESPA p.p.	-17,38 -10,64	-27,94 -14,91	-31,22 -16,19	-27,53 -14,58	-19,08 -29,25	-12,95 -9,48	33,42 15,03
MOAT CAPITAL ADVISORY FIC FIA Var. IBOVESPA p.p.	-10,28 -3,54	-23,90 -10,86	-17,65 -2,62	-17,79 -4,84	-5,46 -15,62		
SCHRODER BEST IDEAS FIA Var. IBOVESPA p.p.	-5,75 0,99	-16,83 -3,79	-15,17 -0,14	-16,02 -3,07	3,49 -6,68	1,53 5,00	29,24 10,85
ARX INCOME INSTITUCIONAL FIC FIA Var. IBOVESPA p.p.	-6,83 -0,09	-9,62 3,42	-12,52 2,51	-11,89 1,06			
ITAÚ AÇÕES MOMENTO 30 FIC FI Var. IBOVESPA p.p.	-11,28 -4,54	-20,34 -7,31	-19,37 -4,34	-17,52 -4,57	-3,43 -13,59	-6,99 -3,52	19,52 1,13
BAHIA AM VALUATION FIC DE FIA Var. IBOVESPA p.p.	-11,56 -4,82	-18,79 -5,75	-21,56 -6,53	-23,00 -10,06	1,39 -8,78	-6,29 -2,82	15,15 -3,24
ITAÚ ACOES DUNAMIS FIC Var. IBOVESPA p.p.	-7,54 -0,80	-8,06 4,98	-15,47 -0,45	-11,98 0,97	9,73 -0,44	-3,63 -0,16	30,82 12,43
ITAÚ AÇÕES MOMENTO 30 II FIC DE FI Var. IBOVESPA p.p.	-10,54 -2,80	-10,54 -2,80					
XP INVESTOR 30 FIC FIA Var. IBOVESPA p.p.	-8,25 -1,51	-16,13 -3,09	-19,69 -4,67	-16,14 -3,19	-1,62 -11,78	-9,35 -5,88	22,67 4,28
XP DIVIDENDOS 30 FC FI DE ACOES Var. IBOVESPA p.p.	-4,81 1,93	-14,80 -1,76	-10,99 4,04	-8,86 4,09	2,07 -8,10	-20,52 -17,05	19,73 1,34
FIA BRASIL IBX-50 Var. IBOVESPA p.p.	-6,64 0,10	-12,29 0,75	-16,92 -1,89	-14,48 -1,54	10,67 0,51	-3,67 -0,20	14,69 -3,70
SAFRA CONSUMO AMERICANO FIA BDR-NÍVEL I PB Var. IBOVESPA p.p.	8,52 15,26	29,18 42,22	10,06 25,08	12,67 25,62	32,79 22,63	96,39 99,86	150,12 131,73
WESTERN ASSET FIA BDR NÍVEL I Var. IBOVESPA p.p.	10,62 17,36	29,81 42,84	14,06 29,08	15,82 28,77	33,34 23,18	130,49 133,96	188,46 170,07
AXA WF FRAMLINGTON DIGITAL ECONOMY ADVISORY FIC FIA IE Var. MSCI ACWI p.p.	5,53 -3,44	17,43 -7,79	3,05 -10,33	9,05 -1,84	34,24 2,01		
ASHMORE EMERGING MARKETS EQUITY ADVISORY FIC FIA IE Var. MSCI ACWI p.p.	2,28 -6,69	-2,84 -28,05	-1,99 -15,37	-7,64 -18,52	13,78 -18,45		
MS GLOBAL OPPORTUNITIES ADVISORY FIC FIA INVESTIMENTO NO EXTERIOR	7,38	13,32	9,59	3,68	17,60		

EXTRATO CONSOLIDADO DE ATIVOS

Fundo Variação da Estratégia	No Mês	No Ano	3 meses	6 meses	12 meses	24 meses	36 meses
Var. IPCA + 6,00% p.p.	5,66	-0,25	4,76	-5,20	0,34		
AXA WF FRAMLINGTON ROBOTECH ADVISORY FIC FIA INVESTIMENTO NO EXTERIOR	6,67	13,11	4,31	10,04	35,30		
Var. MSCI ACWI p.p.	-2,30	-12,11	-9,06	-0,85	3,07		
ASHMORE EMERGING MARKETS EQUITY DOLAR ADVISORY FIC FIA INVESTIMENTO NO EXTERIOR	5,16	3,86	5,27	-5,28	10,17		
Var. MSCI ACWI p.p.	-3,81	-21,36	-8,11	-16,16	-22,06		
CANOINHAS - PREVIDENCIÁRIO	-2,32	-4,47	-5,20	-4,80	2,83		
Var. IPCA + 5,87% p.p.	-4,03	-17,92	-10,00	-13,61	-14,29		
CDI	0,48	3,00	1,35	2,29	3,32	6,65	13,28
IBOVESPA	-6,74	-13,04	-15,02	-12,95	10,16	-3,47	18,39
INPC + 6,00%	1,63	13,79	4,79	9,12	17,69	30,64	42,02
IPCA + 6,00%	1,72	13,57	4,83	8,88	17,26	29,10	40,32

EXTRATO CONSOLIDADO DE ATIVOS

Indexadores

Renda Fixa

Indexador	No Mês	No Ano	3 meses	6 meses	12 meses	24 meses	36 meses	48 meses	60 meses
IRF-M 1	-0,54	1,23	0,23	0,83	1,78	5,91	13,47	21,48	36,42
IRF-M 1+	-3,44	-9,10	-5,21	-5,61	-5,90	-1,54	16,13	28,17	50,67
IRF-M TOTAL	-2,63	-5,50	-3,53	-3,59	-3,30	0,99	15,83	26,75	47,22
IMA-B 5	-1,24	1,22	-0,10	0,49	4,43	10,39	25,61	37,29	55,80
IMA-B 5+	-3,87	-10,25	-7,19	-5,85	-1,01	-6,80	27,68	41,57	63,18
IMA-B TOTAL	-2,54	-4,79	-3,73	-2,67	1,83	0,81	27,76	40,92	61,47
IMA-GERAL ex-C TOTAL	-1,35	-2,10	-1,67	-0,96	0,67	2,85	17,88	28,05	46,14
IMA-GERAL TOTAL	-1,31	-1,68	-1,71	-0,86	1,05	3,75	19,11	29,71	47,78
IDKA 2	-1,47	1,56	-0,12	0,25	4,62	11,66	25,12	37,32	56,68
IDKA 20	-6,31	-17,52	-13,17	-11,45	-5,06	-17,66	27,75	43,34	67,23
CDI	0,48	3,00	1,35	2,29	3,32	6,65	13,28	20,70	34,10

Renda Variável

Indexador	No Mês	No Ano	3 meses	6 meses	12 meses	24 meses	36 meses	48 meses	60 meses
IBOVESPA	-6,74	-13,04	-15,02	-12,95	10,16	-3,47	18,39	39,29	59,42
IBRX 100	-6,81	-12,40	-16,15	-14,19	10,40	-1,79	22,56	43,44	64,83
IBRX 50	-6,27	-12,20	-16,31	-13,99	11,64	-2,23	17,51	38,33	58,04
SMALL CAP	-12,53	-17,37	-21,28	-20,14	3,62	-2,77	38,93	46,64	90,99
IFIX	-1,47	-6,78	-5,26	-6,48	-3,29	-4,17	19,32	20,19	41,88
Índice Consumo - ICON	-9,73	-20,10	-18,41	-17,11	-8,62	-10,39	29,95	16,52	35,92
Índice Dividendos - IDIV	-4,23	-8,71	-8,99	-7,55	13,78	1,74	41,65	49,00	84,75

EXTRATO CONSOLIDADO DE ATIVOS

Indicadores Econômicos

Indexador	No Mês	No Ano	3 meses	6 meses	12 meses	24 meses	36 meses	48 meses	60 meses
IPCA	1,25	8,24	3,32	5,73	10,67	15,01	17,92	23,30	26,63
INPC	1,16	8,45	3,27	5,96	11,08	16,38	19,35	24,13	26,41
IGPM	0,64	16,74	0,66	6,24	21,73	47,21	51,84	68,23	65,87
SELIC	0,48	3,00	1,35	2,29	3,32	6,65	13,28	20,71	34,13

Investimentos no Exterior

Indexador	No Mês	No Ano	3 meses	6 meses	12 meses	24 meses	36 meses	48 meses	60 meses
S&P 500	10,92	33,14	15,45	15,03	37,70	113,67	157,78	207,96	284,24
MSCI ACWI	8,97	25,22	13,38	10,89	32,23	96,53	133,44	158,41	221,64
MSCI World	9,54	28,15	13,97	12,82	35,37	100,32	138,32	168,41	233,05

Meta Atuarial

Indexador	No Mês	No Ano	3 meses	6 meses	12 meses	24 meses	36 meses	48 meses	60 meses
IPCA + 4,00%	1,57	11,80	4,33	7,84	15,06	24,32	32,57	44,11	53,90
IPCA + 5,00%	1,64	12,68	4,58	8,36	16,16	26,70	36,41	49,70	61,40
IPCA + 5,50%	1,68	13,13	4,71	8,62	16,71	27,90	38,35	52,55	65,25
IPCA + 5,89%	1,71	13,47	4,80	8,82	17,14	28,84	39,89	54,81	68,31
IPCA + 6,00%	1,72	13,57	4,83	8,88	17,26	29,10	40,32	55,45	69,18
INPC + 4,00%	1,48	12,02	4,29	8,08	15,49	25,80	34,17	45,08	53,62
INPC + 6,00%	1,63	13,79	4,79	9,12	17,69	30,64	42,02	56,50	68,89

EXTRATO CONSOLIDADO DE ATIVOS

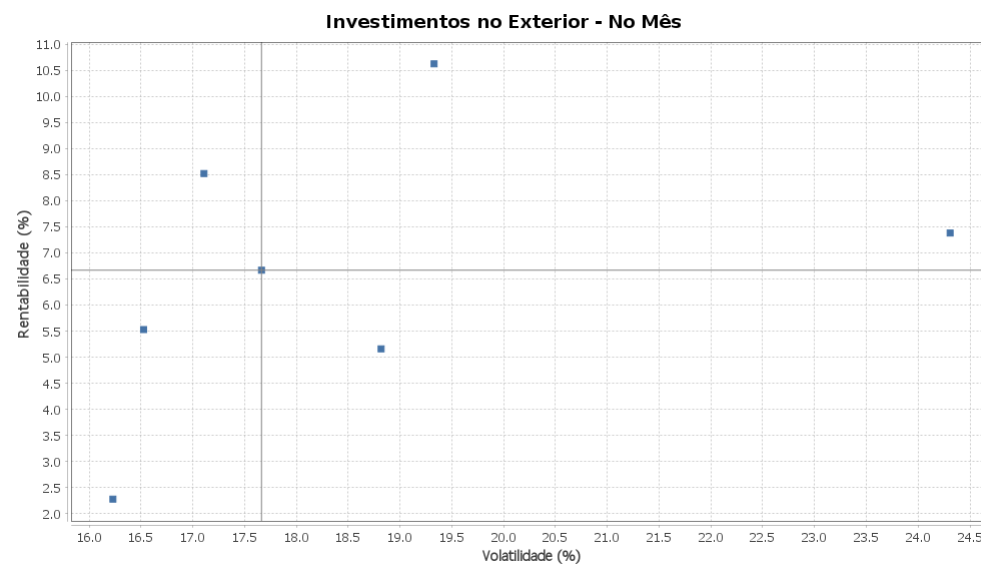
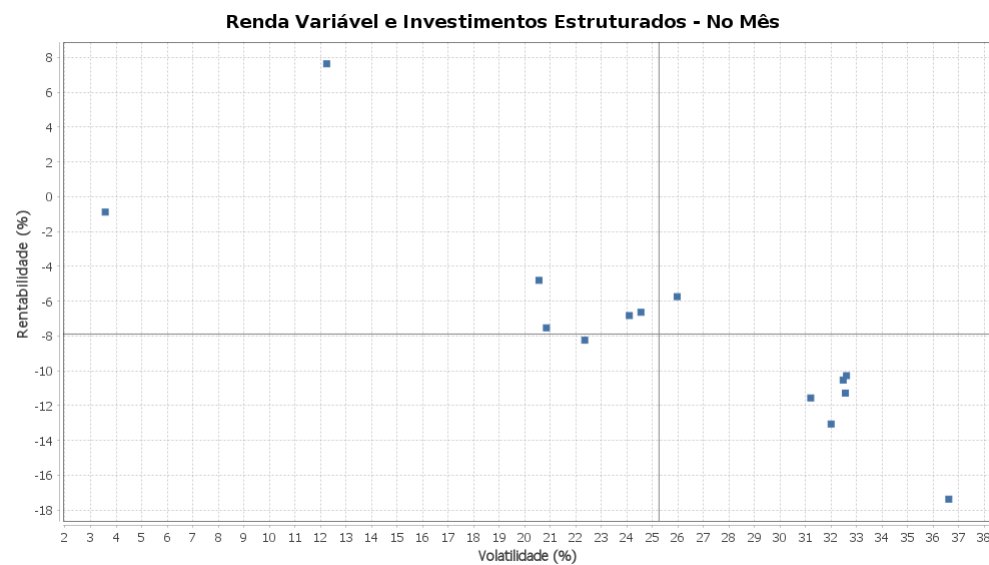
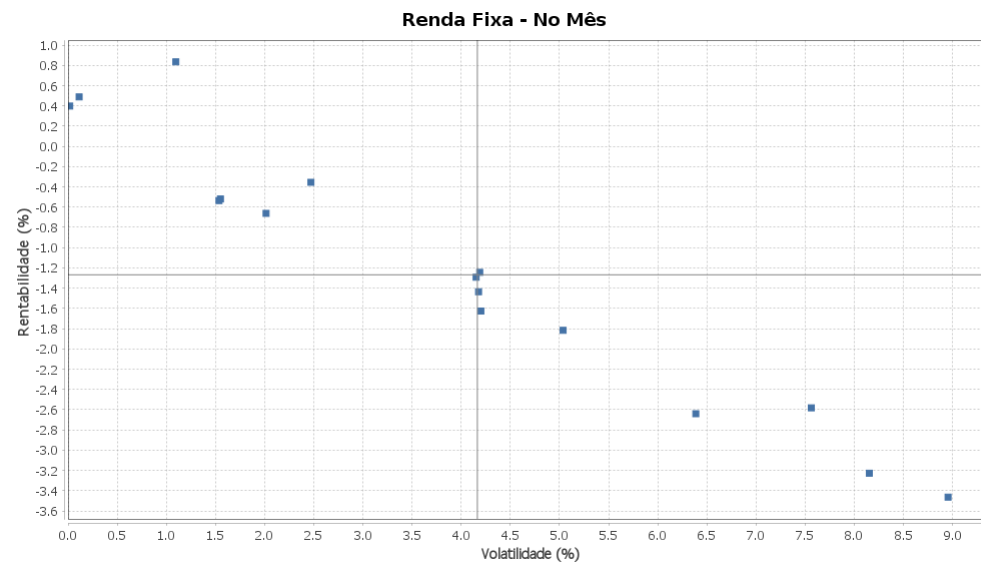
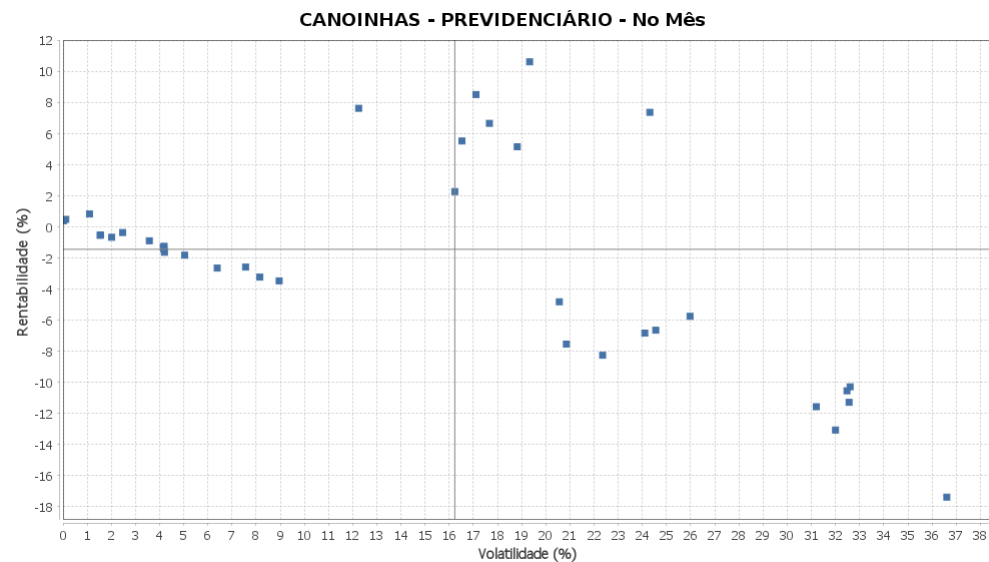
Movimentações

APR	Data	Ativo	Aplicação	Resgate	Quantidade	Valor Cota
177	01/10/2021	FI CAIXA BRASIL IRF-M 1 TÍTULOS PÚBLICOS RF	0,00	58.230,90	21.926,55464800	2,6557250000
185	04/10/2021	BB PREV RF FLUXO FIC	0,00	600.455,10	279.255,99540500	2,1501959130
178	07/10/2021	FI CAIXA BRASIL IDKA IPCA 2A TÍTULOS PÚBLICOS RF LP	16.094,27	0,00	6.507,53910000	2,4731730000
179	08/10/2021	FI CAIXA BRASIL IDKA IPCA 2A TÍTULOS PÚBLICOS RF LP	38.918,56	0,00	15.708,67007700	2,4775210000
190	11/10/2021	ITAÚ AÇÕES MOMENTO 30 II FIC DE FI	236.338,76	0,00	9.111,36793000	25,9388890000
191	11/10/2021	ITAÚ AÇÕES MOMENTO 30 II FIC DE FI	1.156.976,30	0,00	44.603,92674000	25,9388890000
188	11/10/2021	ITAÚ AÇÕES MOMENTO 30 FIC FI	0,00	236.338,76	9.111,36793000	25,9388890000
189	11/10/2021	ITAÚ AÇÕES MOMENTO 30 FIC FI	0,00	1.156.976,30	44.603,92674000	25,9388890000
184	11/10/2021	BB PREV RF FLUXO FIC	884,99	0,00	411,18106700	2,1523121330
183	18/10/2021	BB PREV RF FLUXO FIC	1.354.676,19	0,00	628.911,31642100	2,1540019310
176	19/10/2021	ARX INCOME INSTITUCIONAL FIC FIA	500.000,00	0,00	432.030,83525030	1,1573248000
182	19/10/2021	BB PREV RF FLUXO FIC	0,00	1.500.009,39	696.246,45003700	2,1544230350
187	20/10/2021	SAFRA CONSUMO PB FIC FIA	500.000,00	0,00	3.104,26702700	161,0686180000
175	20/10/2021	BTG PACTUAL ABSOLUTO INSTITUCIONAL FIQ FIA	500.000,00	0,00	127.169,92587900	3,9317472000
181	28/10/2021	BB PREV RF FLUXO FIC	0,00	3,13	1,45084200	2,1573677120
186	28/10/2021	BB PREV RF IRF-M1 TÍTULOS PÚBLICOS FIC FI	0,00	582.313,63	211.779,26725900	2,7496252940
180	29/10/2021	BB PREV RF REF DI LP PERFIL FIC FI	0,00	101.360,94	42.693,69532800	2,3741430490

Total

EXTRATO CONSOLIDADO DE ATIVOS

Risco - Dispersão



EXTRATO CONSOLIDADO DE ATIVOS

Horizonte: 21 dias / Nível de Confiança: 95,0%

Value-At-Risk (R\$): 1.725.426,31

Value-At-Risk: 3,29%

Ativo	Estratégia	Volatilidade	VaR	CVaR	Sharpe	Rent.	Valor(R\$)	% Carteira
BB PREV RF FLUXO FIC	Artigo 7º IV, Alínea a	0,02	0,02	-0,00	-4,80	0,40	15.424,83	0,03
BB PREV RF REF DI LP PERFIL FIC FI	Artigo 7º IV, Alínea a	0,11	0,05	0,00	0,08	0,49	19.728,72	0,04
ITAÚ INSTITUCIONAL GLOBAL DINÂMICO RF LP FIC FI	Artigo 7º IV, Alínea a	1,10	0,45	-0,00	0,32	0,84	1.044.171,19	1,99
FI CAIXA BRASIL IRF-M 1 TÍTULOS PÚBLICOS RF	Artigo 7º I, Alínea b	1,54	0,56	0,00	-0,66	-0,54	164.509,53	0,31
BB PREV RF IRF-M1 TÍTULOS PÚBLICOS FIC FI	Artigo 7º I, Alínea b	1,55	0,56	0,00	-0,64	-0,52	267.549,79	0,51
FIC DE FI CAIXA BRASIL GESTÃO ESTRATÉGICA RF	Artigo 7º I, Alínea b	2,01	1,42	0,06	-0,57	-0,66	4.002.078,26	7,64
ITAU INSTITUCIONAL ALOCACAO DINAMICA RF FICFI	Artigo 7º IV, Alínea a	2,47	0,61	0,00	-0,34	-0,36	892.356,56	1,70
FIC CAIXA ALOCACAO MACRO MULTIMERCADO LP	Artigo 8º III	3,57	1,93	0,02	-0,38	-0,89	469.053,59	0,90
FI CAIXA BRASIL IDKA IPCA 2A TÍTULOS PÚBLICOS RF LP	Artigo 7º I, Alínea b	4,15	1,56	0,02	-0,43	-1,29	1.390.759,64	2,66
FI CAIXA BRASIL IMA GERAL TÍTULOS PÚBLICOS RF LP	Artigo 7º I, Alínea b	4,18	1,42	0,01	-0,46	-1,44	557.813,34	1,07
FI CAIXA BRASIL IMA-B 5 TÍTULOS PÚBLICOS RF LP	Artigo 7º I, Alínea b	4,19	1,44	0,06	-0,41	-1,24	4.432.825,63	8,47
BB PREV RF ALOCAÇÃO ATIVA FIC FI	Artigo 7º I, Alínea b	4,20	1,64	0,04	-0,50	-1,63	2.162.112,87	4,13
WESTERN ASSET IMA-B5 ATIVO FI RF	Artigo 7º I, Alínea b	5,04	2,19	0,05	-0,46	-1,82	1.987.418,34	3,80
FI CAIXA BRASIL IRF-M TÍTULOS PÚBLICOS RF LP	Artigo 7º I, Alínea b	6,39	1,74	0,08	-0,49	-2,64	3.870.336,89	7,39
BB PREV RF IMA-B TÍTULOS PÚBLICOS FI	Artigo 7º I, Alínea b	7,56	2,76	0,18	-0,40	-2,58	5.626.274,11	10,74
SAFRA IMA INSTITUCIONAL FC FI RF	Artigo 7º I, Alínea b	8,15	3,01	0,06	-0,45	-3,23	1.812.255,96	3,46
ITAÚ RENDA FIXA IMA-B ATIVO	Artigo 7º IV, Alínea a	8,95	2,89	0,06	-0,44	-3,46	1.947.112,85	3,72
ITAU PRIVATE MULTIMERCADO SP500 BRL FICFI	Artigo 8º III	12,25	6,49	0,23	0,58	7,63	3.517.875,94	6,72
ASHMORE EMERGING MARKETS EQUITY ADVISORY FIC FIA IE	Artigo 9º A, II	16,23	9,18	0,04	0,11	2,28	501.345,01	0,96
AXA WF FRAMLINGTON DIGITAL ECONOMY ADVISORY FIC FIA IE	Artigo 9º A, II	16,53	6,07	0,03	0,31	5,53	551.600,52	1,05
SAFRA CONSUMO AMERICANO FIA BDR-NÍVEL I PB	Artigo 9º A, III	17,11	6,47	-0,01	0,47	8,52	677.094,45	1,29
AXA WF FRAMLINGTON ROBOTECH ADVISORY FIC FIA INVESTIMENTO NO EXTERIOR	Artigo 9º A, II	17,66	6,85	0,02	0,35	6,67	475.165,99	0,91
ASHMORE EMERGING MARKETS EQUITY DOLAR ADVISORY FIC FIA INVESTIMENTO NO EXTERIOR	Artigo 9º A, II	18,82	8,06	-0,01	0,25	5,16	549.027,61	1,05
WESTERN ASSET FIA BDR NÍVEL I	Artigo 9º A, III	19,33	7,51	-0,01	0,52	10,62	613.435,85	1,17
XP DIVIDENDOS 30 FC FI DE ACOES	Artigo 8º II, Alínea a	20,56	8,15	0,03	-0,26	-4,81	253.604,91	0,48
ITAU ACOES DUNAMIS FIC	Artigo 8º II, Alínea a	20,85	8,01	0,12	-0,38	-7,54	871.435,51	1,66

EXTRATO CONSOLIDADO DE ATIVOS

Ativo	Estratégia	Volatilidade	VaR	CVaR	Sharpe	Rent.	Valor(R\$)	% Carteira
XP INVESTOR 30 FIC FIA	Artigo 8º II, Alínea a	22,35	9,97	0,05	-0,39	-8,25	272.057,18	0,52
ARX INCOME INSTITUCIONAL FIC FIA	Artigo 8º II, Alínea a	24,10	9,78	0,23	-0,30	-6,83	1.303.808,95	2,49
MS GLOBAL OPPORTUNITIES ADVISORY FIC FIA INVESTIMENTO NO EXTERIOR	Artigo 9º A, II	24,31	8,43	-0,10	0,28	7,38	2.226.228,89	4,25
FIA BRASIL IBX-50	Artigo 8º I, Alínea a	24,55	10,66	0,34	-0,29	-6,64	1.831.494,38	3,50
SCHRODER BEST IDEAS FIA	Artigo 8º II, Alínea a	25,97	11,45	0,29	-0,24	-5,75	1.428.094,52	2,73
BAHIA AM VALUATION FIC DE FIA	Artigo 8º II, Alínea a	31,20	13,78	0,19	-0,39	-11,56	765.487,43	1,46
BTG PACTUAL ABSOLUTO INSTITUCIONAL FIQ FIA	Artigo 8º II, Alínea a	32,00	12,63	0,32	-0,42	-13,06	1.441.521,32	2,75
ITAÚ AÇÕES MOMENTO 30 II FIC DE FI	Artigo 8º II, Alínea a	32,47	12,64	0,23	-0,34	-10,54	1.246.479,41	2,38
ITAÚ AÇÕES MOMENTO 30 FIC FI	Artigo 8º II, Alínea a	32,56	NaN	0,00	-0,36	-11,28	0,00	0,00
MOAT CAPITAL ADVISORY FIC FIA	Artigo 8º II, Alínea a	32,60	10,94	0,37	-0,33	-10,28	1.964.655,22	3,75
SAFRA CONSUMO PB FIC FIA	Artigo 8º II, Alínea a	36,61	14,84	0,30	-0,49	-17,38	1.214.284,96	2,32